



INTERIÉROVÉ DVERE

NOVINKA. Sklenené dvere v loftovom dizajne, dyhované dvere z pravého dreva, dvere s reverzným otváraním, zárubňa Zeroline

HÖRMANN

STYRO-JR s.r.o. Trenín, Tel.: (+421) 0905 178 086





4

Dobré dôvody
pre interiérové
dvere Hörmann.



14

Motívy dverí.
Inšpirácie.



84

Dizajn.
Vybavenie.
Príslušenstvo.

Zodpovednosť už celé generácie

Rodinný podnik Hörmann má za sebou viac ako 85 rokov skúseností ako špecialista na konštrukčné prvky. To zaväzuje voči aktuálnym a budúcim generáciám. Práve preto hrá pre nás dôležitú úlohu ekologická zodpovednosť. Vyvíjame preto inovatívne riešenia pre trvalo udržateľné výrobky a inteligentnú ochranu životného prostredia.



„DOBRE MENO SI MUSITE ZASLUZIT PRACOU.“

August Hörmann

Celkom podľa predstáv zakladateľa spoločnosti je značka Hörmann skutočným príslubom kvality a v oblasti konštrukčných prvkov patrí k najúspešnejším poskytovateľom v Európe. Vďaka celoplošne rozšírenej medzinárodnej distribučnej a servisnej sieti je spoločnosť Hörmann vašim silným partnerom pre vysokokvalitné konštrukčné prvky.



TRVALO UDRŽATEĽNÉ LESNÉ HOSPODÁRSTVO.

Pri obstarávaní drevných surovín prikladáme veľký význam drevu z udržateľne obhospodarovateľných lesov. Naša zodpovednosť: Drevo, ekologicky šetrná a obnoviteľná surovina, musí byť v dostatočnom množstve k dispozícii aj pre budúce generácie, aby lesy mohli plniť svoje ekologické a spoločenské funkcie.



MYSLÍME EKOLOGICKY. Spoločnosť Hörmann ide dobrým príkladom: Našu potrebu elektrickej energie vo všetkých európskych pobočkách pokrývame 100 % zelenou elektrickou energiou. Spolu s inteligentným a certifikovaným systémom manažmentu energií, používaním recyklovaného papiera, šetrením a upcyclingom obalov, ako aj recykláciou materiálov sa ročne ušetrí viac ako 75000 ton CO₂. Okrem toho kompenzujeme zvyšné emisie z výroby našich interiérových dverí podporou projektov v oblasti obnoviteľných energií, ochrany lesa a opätovného zalesňovania v spolupráci s ClimatePartner.



Ďalšie informácie nájdete na stránke
www.hormann.sk/podnik/zivotne-prostredie



ClimatePartner
certified product
climate-id.com/XNEBKC



CO₂
measure
reduce
contribute

Značková kvalita Made in Germany



Rodinný podnik Hörmann ponúka všetky dôležité konštrukčné prvky pre stavbu a modernizáciu z jednej ruky. Tieto prvky sa vyrábajú vo vysokošpecializovaných závodoch podľa najnovšieho stavu techniky. Naši zamestnanci okrem toho intenzívne pracujú na nových výrobkoch, na neustálom ďalšom vývoji a vylepšovaní detailov. Tak vznikajú patenty a tiež popredná pozícia na trhu.



GARANTOVANÁ DLHÁ ŽIVOTNOSŤ. Konštrukcia dverí sa vyvíja a vyrába v samotnej firme Hörmann. Dlhodobé testy v reálnych podmienkach prispievajú k technicky vyzretým sériovým výrobkom v kvalite Hörmann. Z tohto dôvodu a vďaka nekompromisnému zabezpečeniu kvality budete mať veľa rokov radosť z interiérových dverí Hörmann. Pre svoj domov si zvolíte doslova „dvere na celý život“.

STOLÁRSKA KVALITA, KTORÁ PRESVIEDČA.


Pre konštrukciu dverí a zárubní používame iba vysokokvalitné materiály na báze dreva. Skrutkované spojenia zaručujú vynikajúce lícovanie a harmonický vzhľad zárubne. Zosilnenia rámu v krídle dverí a stabilné kovania dverí zaisťujú vysokú stabilitu a zaťažiteľnosť. Moderná vlastná technológia výroby povrchu Duradecor presviedča trvalo vysokou kvalitou a v priemere o 48 % vyššou odolnosťou voči nárazu ako testované CPL povrchy od iných výrobcov.

 SUCCESS BY QUALITY Unternehmen und Hersteller-Industrieunternehmen Steinhagen, Weg 94 - 98 33803 Steinhagen, Nordrhein Westfalen, Deutschland Anmeldung beim Handelsregister in Hamm Steinhagen, 04100000	 Institute für Bauteile- und Bauelemente-Prüfung und die Prüfung der Bauteile- und Bauelemente-Prüfung
KURZBERICHT	
Auftrags-Nr.: 2713082-2013 Seite 1 von 3	
Auftraggeber (AG):	Hörmann KG Verkaufsgesellschaft Uphelder Weg 94 - 98 33803 Steinhagen
Auftrags-Nr.:	11.03.2013
Prüfgegenstand:	6 Türblätter mit EPH-Beschichtung (Variante 1 + 6) verschiedener Hersteller 3 Türblätter mit Duradecor-Beschichtung (Variante 7 - 9) von Hörmann
Probennahme:	Anlieferung durch AG am 14.03.2013
Prüfverfahren:	Durchführung ausgewählter Prüfungen an Türblattoberflächen
Prüfgrundlagen:	<ol style="list-style-type: none">1. Bestimmung der Fleckenempfindlichkeit nach EN 12720/ DIN EN/TS 162092. Bestimmung des Verhaltens bei Stoßbeanspruchung mit einer kleinen Kugel gemäß den Prüfbedingungen der EN 438-2:2005, Abschnitt 203. Bestimmung der Kratzfestigkeit gemäß EN 15186 Verfahren B4. Bestimmung der Tausalteigigkeit gemäß HD-W-463 und Beurteilung der Prüfflächen gemäß den Bewertungsstufen5. Bestimmung des Verhaltens bei Abriebbeanspruchung nach EN 438-2:2005, Abschnitt 106. Bestimmung der Luftdichtheit gemäß DIN EN 438-2, Pkt. 277. Bestimmung des Verhaltens gegenüber Wasserdampf gemäß EN 438-2:2005, Abschnitt 148. Bestimmung des Verhaltens gegenüber trockener Hitze gemäß EN 12722/ Klassifizierung nach DIN 68863 Teil 7/ DIN EN/TS 162099. Bestimmung des Verhaltens gegenüber feuchter Hitze gemäß EN 12721/ Klassifizierung nach DIN 68863 Teil 8/ DIN EN/TS 1620910. Bestimmung der Haftfestigkeit der Beschichtung in Anlehnung an DIN EN ISO 462411. Bestimmung der Wasserdampfdurchlässigkeit mittels Bestimmung der Wasseraufnahme bei einer Lagerung von 14 Tagen bei 20 °C/ 98 % relativer Luftfeuchte, Angabe der Wasseraufnahmemenge in g/m²12. Bestimmung der Wischbeständigkeit nach HD-W-471
<small>Der Prüfbericht enthält 3 Seiten. Eine ausgewählte vervollständigung bedarf der schriftlichen Genehmigung des EPH. Die Prüfergebnisse beziehen sich ausschließlich auf die geprüften Materialen.</small>	

*) okrem ultramatnej povrchovej úpravy Duradecor

Citeľne vysoká kvalita v tvare a dizajne

Váš štýl zariadenia je rozhodujúci! Prajete si interiérové dvere, ktoré sa harmonicky začlenia do vášho domova? Potom vás presvedčí vysokokvalitná povrchová úprava Duradecor – s brilantnými farbami, perfektne reprodukovanými dekormi dreva alebo veľmi výraznými razeniami. Ďalej si môžete vybrať z mnohých povrchov s pravým lakom a dých z pravého dreva. Alebo by ste chceli navrhnuť vlastné interiérové dvere s natierateľnou základnou fóliou. Individuálnejšie to už nejde!





**Maximálne
odolná voči
nárazom**

TRVALO ODOLNÁ. Vysokokvalitná povrchová úprava Duradecor vďaka v priemere o 48 % vyššej odolnosti voči nárazom jednoznačne prekonáva CPL povrchy od iných výrobcov. Okrem toho je mimoriadne ľahko udržiavateľná, odolná voči teplu a takmer rovnako robustná ako kuchynská pracovná doska.



**Žiadne odtlačky
prstov**

ULTRAMATNÁ. Odtlačky prstov na interiérových dverách? S ultramatnou povrchovou úpravou Duragrain rozhodne nie! Táto povrchová úprava kombinuje vysokú odolnosť proti odtlačkom prstov a iným nečistotám s elegantným a hodvábnym matným vzhľadom v doteraz nedosiahnuteľnej matnosti. Vizuálne aj na dotyk je ultramatná povrchová úprava skutočne jedinečným kúskom!



**Brilantné
farebné
lakovanie**

BRILANTNÝ FAREBNÝ EFEKT. Lakovaný povrch našich drevených dverí pôsobí elegantne a kvalitne. Vďaka rovnomernému viacvrstvovému lakovaniu celého prvku – zárubne a krídlo dverí – vzniká jednotný povrch a plynulý prechod hrán. Sýty a brilantný farebný efekt jednoznačne zaujme.

Je skvelé, keď sú presvedčivé aj tie najmenšie detaily!

S našimi interiérovými dverami vás chceme presvedčiť do posledného detailu. Inteligentné vybavenie, ako napríklad ochrana hrán 4Protect alebo naše nové nepriehľadné tesnenie, ktoré zabraňuje prenikaniu svetla z vedľajšej miestnosti: pre nerušený a pokojný spánok, zaručujú, že sa z interiérových dverí Hörmann budete dlho tešiť.

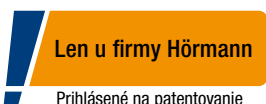




Ochrana hrán
4Protect

ODOLNÁ HRANA. Ochrana hrán 4Protect pri bezfalcových dverách a pri dverách s falcom s hranatými hranami presvedča vysokou odolnosťou voči nárazu, oderu a poškrabaniu. Takto je mnoho dverí s povrchovou úpravou Duradecor optimálne chránených pred každodenným opotrebovaním.

HARMONICKÁ BIELA. Pri všetkých dverách s bielou povrchovou úpravou Duradecor je pre harmonický vzhľad špeciálne lakovaná falcová hrana. Ochrana hrán 4Protect navyše zaisťuje plynulý prechod na krídlo dverí pri hranatých hranách dverí. Môžete si tak vychutnať harmonický pohľad na biele dvere bez rušivých faktorov, ktoré kazia dokonalú harmóniu vzhľadu v prípade bežných dverí.




NEPRIEHLADNÉ BIELE TESNENIE. NOVINKA.

Značková kvalita Hörmann presvedča vysokokvalitnými detailmi. Napríklad aj novým nepriehľadným tesnením. Pri dverách s krídlom dverí a zárubňou v jednej rovine nie je viditeľná žiadna svetelná medzera a svetlo z vedľajšej miestnosti už nie je rušivé. Toto tesnenie je k dispozícii ako voliteľné vybavenie na montáž na mieste iba v spoločnosti Hörmann.

Ochrana hrán 4Protect s harmonickým vzhľadom pri bezfalcových dverách a pri dverách s falcom s hranatými hranami

Voliteľné nepriehľadné tesnenie zabraňuje prenikaniu svetla z vedľajšej miestnosti.



Rám pre dlhú životnosť

Naše vysokokvalitné drevené a oceľové zárubne vám poskytnú dvojnásobné potešenie z vášho domova: Zárubne majú pekný tvar a elegantný vzhľad a prispievajú tak k príjemnému pocitu z útulného bývania. Zároveň sa zárubne vyznačujú mimoriadne dlhou životnosťou. Vďaka ich vysokokvalitnej a robustnej konštrukcii sú odolné a z dlhodobého hľadiska sú tiež nenáročné na starostlivosť.





VYSOKO KVALITNÁ DREVENÁ ZÁRUBŇA.

Pekne tvarovaný polomer hrany 3 mm **1** zaujme moderným obdĺžnikovým vzhľadom a harmonickou povrchovou úpravou hrán. Doska zárubne s hrúbkou 25 mm **2** zaisťuje vysokú tvarovú stabilitu a vďaka vysokokvalitnej povrchovej úprave Duradecor **3** je zárubňa okrem toho mimoriadne odolná voči nárazom a poškrabaniu.

→ Ďalšie informácie nájdete od strany 86.



ROBUSTNÁ OCEĽOVÁ ZÁRUBŇA

VARIOFIX. Naše interiérové dvere sú dostupné aj s oceľovou zárubňou VarioFix s práškovou povrchovou úpravou. Rohové zvary sú veľmi kvalitne zvarené a vybrúsené do hladka. Vďaka tomu nie sú rozpoznateľné žiadne šikmé rezy v oblasti rohov. Robustná konštrukcia zárubne odolá aj nárazu detského odrážadla alebo vysávača. Vďaka vysokohodnotnému pozinkovaniu nemôže zárubni nič urobiť ani voda na umývanie.

→ Ďalšie informácie nájdete na strane 105.



MINIMALISTICKÁ ZÁRUBŇA ZEROLINE.

NOVINKA. Zárubňa Zeroline **4** sa vyznačuje svojím jasným dizajnom vďaka minimalistickej konštrukcii: stena a kídlo dverí do seba zapadajú v jednej rovine, konštrukcia zárubne zostáva takmer neviditeľná, závesy sú skryté. (obr. **5** štandardná zárubňa s nefalcovaným kídлом dverí)

→ Ďalšie informácie nájdete na strane 106.



Objavte nový pocit domova

Prajete si vysokokvalitné interiérové dvere v klasickom alebo modernom štýle – s veľkoplošnými preskleniami, elegantnými akcentmi alebo v skvelom loftovom dizajne? Firma Hörmann ponúka interiérové dvere, ktoré sa dokonale hodia k vám a do interiéru vášho domu.





16 ProLine



38 DesignLine



52 ClassicLine



60 GlassLine



66 Ocel'ové dvere Loft



70 Posuvné dvere



76 Špeciálne dvere a zárubne



78 Funkčné dvere a objektové dvere



82 Príslušenstvo










ProLine

NADČASOVÁ ELEGANCIA. Záleží vám na tom, aby váš domov pôsobil celkovým príjemným dojmom? Potom sú pre vás tou správnou voľbou modely dverí ProLine. Krídlo dverí v bezfalcovom vyhotovení alebo vo vyhotovení s falcom v kombinácii s požadovanou farbou alebo želaným dekorom vytvára atmosféru domova, ktorá vás vyzýva na relaxáciu. Objavte všetky možnosti na nasledujúcich stranách.

Vyhotovenia dverí

-  S falcom s oblými hranami
-  S falcom s hranatými hranami
-  Bez falcu

→ Ďalšie informácie k vyhotoveniam dverí nájdete na strane 102.



S falcom, 1-krídlové



S falcom, 2-krídlové



S falcom, 1-krídlové
s presklením DIN LA



Bez falcu, 1-krídlové
s presklením LA 11



Bez falcu, 1-krídlové



Bez falcu, 2-krídlové



Bez falcu, posuvné dvere

STRANA 16 / 17. Drevené dvere ProLine s falcom, Duradecor biely lak, kľučka Linea z ušľachtilej ocele, matná

VĽAVO. Drevené dvere ProLine s falcom, Duradecor biely lak, kľučka Linea z ušľachtilej ocele, matná





**Maximálne
odolná voči
nárazom**




**Ochrana hrán
4Protect**


HLADKÁ POVRCHOVÁ ÚPRAVA DURADECOR. Povrch Duradecor, ktorý je maximálne odolný voči nárazu, je tou správnou voľbou pre váš domov. Či už elegantný biely lak, moderná sivá alebo útulné dekory dreva – celkom isto tu nájdete interiérové dvere podľa vášho vkusu. Dvere s krídlom dverí a zárubňou v jednej rovine a dvere s falcom s hranatými hranami v povrchovej úprave Duradecor vo vyhotovení biely lak, svetlosivá, prachová sivá, jemná štruktúra biela a jaseň biely sú sériovo vybavené vysokokvalitnou ochranou hrán 4Protect.

→ Ďalšie informácie k povrchovej úprave Duradecor a ochrane hrán 4Protect nájdete od strany 9.


FARBY A DEKORY




Biely lak RAL 9016




Jemná štruktúra biela



Svetlosivá RAL 7035



Prachová sivá RAL 7037



Jaseň biely



Francúzsky buk

Vyobrazené farby a dekory nie sú z dôvodov týkajúcich sa tlače farebne záväzné. Všetky údaje o farbách RAL podľa príslušnej farby RAL.
Nechajte si poradiť od svojho predajcu Hörmann.

VLAVO. Bezfalcové drevené dvere ProLine, Duradecor prachová sivá RAL 7037, kontrastná hrana 4Protect v čiernej farbe, kľučka Linea Planar black.edition





Duradecor
maximálne odolná voči
nárazom



**Ochrana hrán
4Protect**

DURADecor ŠTRUKTÚROVANÝ. Táto povrchová úprava spája v sebe štýlovým spôsobom pocit z pravého dreva a komfort udržiavania. Textúra dreva sa vyrazí do krídla dverí a tým hmatateľne odzrkadľuje charakteristickú štruktúru dreva. Bezfalcové dvere a dvere s falcom s hranatými hranami v povrchovej úprave Duradecor štruktúra vo vyhotovení matná biela sú sériovo vybavené vysokokvalitnou ochranou hrán 4Protect.

→ Ďalšie informácie k povrchovej úprave Duradecor a ochrane hrán 4Protect nájdete od strany 9.

DEKORY



Sivý dub*



Divý dub*



Matná biela*



Pínia matná



Solný dub matný



Matný červený smrek, svetlý*
.NOVINKA



Matný červený smrek, tmavý*
.NOVINKA



Dub alpský* **.NOVINKA**



Dub severský* **.NOVINKA**



Dub prírodný* **.NOVINKA**

Vyobrazené dekory nie sú z dôvodov týkajúcich sa tlače farebne záväzné.
Nechajte si poradiť od svojho predajcu Hörmann.

*) aj v pozdĺžnej textúre

VLAVO. Bezfalcové drevené dvere ProLine, Duradecor divý dub v pozdĺžnej textúre, kontrastná hrana 4Protect v čiernej farbe, kľučka Linea Planar black.edition





Maximálne
odolná voči
nárazom



Ochrana hrán
4Protect



Žiadne odtlačky
prstov


ULTRAMATNÁ POVRCHOVÁ ÚPRAVA DURADecOR. Mimoriadne elegantná povrchová úprava presvedča vizuálne a na dotyk aj tých najnáročnejších zákazníkov. Ultramatná spája vysokú odolnosť voči odtlačkom prstov a iným nečistotám s elegantným hodvábne matným vzhľadom do doteraz bezkonkurenčnej matnosti.

→ Ďalšie informácie k povrchovej úprave Duradecor a ochrane hrán 4Protect nájdete od strany 9.

FARBY




Biela




Taupe



Prachová sivá



Antracitová sivá



Čierna **.NOVINKA**

Vyobrazené farby a dekory nie sú z dôvodov týkajúcich sa tlače farebne záväzné. **Nechajte si poradiť od svojho predajcu Hörmann.**

VĽAVO. Bezfalcové drevené dvere ProLine,
ultramatná antracitová sivá, kľučka Linea z ušľachtilej ocele, matná

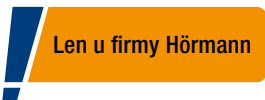




Maximálne odolná voči nárazom



Ochrana hrán 4Protect



POVRCHOVÁ ÚPRAVA DURADecor BRIDLICA. Táto štruktúrovaná povrchová úprava sa odporúča pre moderný a zároveň útulný dizajn bývania. Kontrast svetla a tieňa na reliéfnej štruktúre dodáva veľmi príjemný a prirodzený vzhľad. Tento variant je dostupný aj ako celopresklené dvere.

→ Ďalšie informácie k povrchovej úprave Duradecor a ochrane hrán 4Protect nájdete od strany 9.

FARBY



Biela




Taupe



Prachová sivá



Antracitová



Čierna **.NOVINKA**

Vyobrazené farby a dekory nie sú z dôvodov týkajúcich sa tlače farebne záväzné.
Nechajte si poradiť od svojho predajcu Hörmann.



Bridlica GlassLine
číra plocha skla (JBS) s motívom digitálnej tlače v čiernej, antracitovej sivej alebo prachovej sivej (obr.), Taupe alebo bielej farbe

VLAVO. Bezfalcové drevené dvere Proline,
bridlica prachová sivá RAL 7037, kľučka Linea black.edition





**Maximálne
odolná voči
nárazom**




**Ochrana hrán
4Protect**

POVRCHOVÁ ÚPRAVA DURADecOR PLÁTNO. Svojou jemnou, hmatateľnou štruktúrou povrchová úprava štruktúra plátna mimoriadne dobre ladí s drevenými tónmi a hodí sa do interiéru s náročným, rustikálno-moderným štýlom nábytku. Zároveň je povrch robustný a jednoducho sa udržiava. Povrchová úprava štruktúra plátna je k dispozícii aj ako celopresklené dvere.

→ Ďalšie informácie k povrchovej úprave Duradecor a ochrane hrán 4Protect nájdete od strany 9.

FARBY



Biela




Taupe



Prachová sivá



Antracitová



Čierna **.NOVINKA**

Vyobrazené farby a dekory nie sú z dôvodov týkajúcich sa tlače farebne záväzné.
Nechajte si poradiť od svojho predajcu Hörmann.



Plátno GlassLine
číra plocha skla (JBS) s motívom digitálnej tlače v čiernej, antracitovej sivej (obr.), prachovej sivej, Taupe alebo bielej farbe

VLAVO. Drevené dvere ProLine s falcom, plátno, antracitová sivá, tlač Karee black.edition





Brilantné farebné lakovanie



Farba RAL podľa výberu

PRAVÝ LAK. Lakované povrchové úpravy s brilantným farebným efektom robia z vašich drevených dverí skutočne výnimočný kúsok. Pre váš jedinečný domov ponúkame interiérové dvere Hörmann v každej farbe RAL na požiadanie. Nielen krídlo dverí, ale aj zárubňa sú lakované rovnomerne a jednotne, vrátane plynulého prechodu hrán. Výsledkom je žiarivý pocit z nového bývania.

PREDNOSTNÉ FARBY




Biela RAL 9016



Čisto biela RAL 9010




Svetlosivá RAL 7035



Taupe RAL 7048



Prachová sivá RAL 7037



Antracitová sivá RAL 7016



Čierna RAL 9005

Vyobrazené farby nie sú z dôvodov týkajúcich sa tlače farebne záväzné. Všetky údaje o farbách RAL podľa príslušnej farby RAL.
Nechajte si poradiť od svojho predajcu Hörmann.

VLAVO. Bezfalcové drevené dvere ProLine, pravý lak v bielej farbe RAL 9016,
kľučka Linea z ušľachtilej ocele, matná







**Brilantné farebné
lakovanie**

PRAVÝ MATNÝ LAK. Aktuálnym trendom pre vysokokvalitný interiérový dizajn sú drevené dvere s matným lakovaným povrchom. Práve to je dôvod, prečo sme vyvinuli naše nové prednostné farby s matným lakom. Zdokonaľujú moderný interiér a zaisťujú veľmi štýlový pocit z bývania. Dokonale upravený povrch s rovnomerným lakovaním a plynulým prechodom hrán vyžaruje jednoduchú eleganciu.

FARBY



Biela RAL 9016



Čisto biela RAL 9010



Svetlosivá RAL 7035



Taupe RAL 7048



Prachová sivá RAL 7037



Antracitová sivá RAL 7016



Čierna RAL 9005

Vyobrazené farby nie sú z dôvodov týkajúcich sa tlače farebne záväzné. Všetky údaje o farbách RAL podľa príslušnej farby RAL.
Nechajte si poradiť od svojho predajcu Hörmann.



DYHY Z PRAVÉHO DREVA. Prírodné, útulné, jedinečné – dyhy z pravého dreva od firmy Hörmann sa vyrábajú z vysokokvalitného ušľachtitého dreva a sú skutočnými unikátmi.


DYHY .NOVINKA



Kan. javor, matný*



Buk, matný*



Biely dub, matný*



Dub hrčatý, matný*



Limba matná




Sapeli, matné*




Buk jadrový, matný*



Am. čerešňa, matná



Am. orech, matný*



Eur. dub, dyhovaný, matný



Divý dub, matný*



Dub dymový, matný

Vyobrazené dyhy nie sú z dôvodov týkajúcich sa tlače farebne záväzné. **Nechajte si poradiť od svojho predajcu Hörmann.**





Biely dub, matný, Listello



Am. orech, matný, Listello



Údený dub, matný, Listello

Variety dých z pravého dreva .NOVINKA

Listello

Priečnu dyhu ponúkame v dyhách z pravého dreva biely dub, matný, am. orech, matný a údený dub matný a so šírkou pruhov cca 18 – 28 mm pôsobí veľmi elegantne.

Quirin

Kombináciou priečnej štruktúry a pozdĺžnej textúry vznikajú štýlové vzhľady dverí. Tieto varianty sú dostupné vo všetkých dyhách (okrem Limba matná, eur. dub, dyhovaný, matný a údený dub, matný).

Vyhotovenia

- Q1 s úzkou pozdĺžnou štruktúrou na oboch stranách a širokou priečnou štruktúrou v strede,
- Q2 s úzkou pozdĺžnou štruktúrou a širokou priečnou štruktúrou,
- Q3 s úzkou priečnou a širokou pozdĺžnou štruktúrou

Black

Tieto tri moderné vzhľady dverí vznikajú zařezovaním škár do krycej dosky v čiernej farbe. Tento variant je dostupný v dyhe dub hrčatý, matný s konečnou povrchovou úpravou z matného čierneho laku.



Štruktúrovaný buk, matný, Quirin Q1



Štruktúrovaný buk, matný, Quirin Q2



Štruktúrovaný buk, matný, Quirin Q3



Motív 15
Dub hrčatý, matný, s priečnou štruktúrou a čiernymi škárami



Motív 29
Dub hrčatý, matný, s priečnou štruktúrou a čiernymi škárami



Motív 31
Dub hrčatý, matný, s priečnou štruktúrou a čiernymi škárami


VĽAVO. Drevené dvere ProLine s falcom, dyha z pravého dreva, biely dub, matný, Listello




DesignLine Stripe 15

Decentný dizajn a napriek tomu niečo navyše vám ponúka motív Stripe s razenými drážkami. Dvere bez falcu aj dvere s falcom s hranatými hranami sú sériovo vybavené vysokokvalitnou ochranou hrán 4Protect.


→ Ďalšie informácie k povrchovej úprave a farbám nájdete v kapitole ProLine od strany 19.





Vyhotovenia dverí

 S falcom s hranatými hranami

 Bez falcu

 Hladká povrchová úprava Duradecor

 Biely lak RAL 9016

 Prachová sivá RAL 7037



Stripe 15
Duradecor
Prachová sivá RAL 7037



Stripe 15
Duradecor
Biely lak RAL 9016



Vzhľadovo rovnaké sklenené dvere GrooveGlass 15 / 5
číra plocha skla (JBS) s matovaným motívom (sieťotlač), šírka pruhov 5 mm

VĽAVO. Drevené dvere DesignLine Stripe 15 s falcom, Duradecor biely lak, kľučka Linea z ušľachtilej ocele, matná






DesignLine Groove GlassLine GrooveGlass

GROOVE. Vďaka škáram vyfrézovaným do krídla dverí a veľmi kvalitnému lakovaniu sa motív Groove stáva elegantným pútačom. Pre dokonalú kombináciu drevených a celopresklených dverí vám k motívom dverí DesignLine Groove zároveň ponúkame vzhľadovo rovnaké celopresklené dvere.



→ Ďalšie informácie k povrchovej úprave a farbám nájdete v kapitole ProLine od strany 19.

Vyhotovenia dverí

-  S falcom s obľými hranami
-  S falcom s hranatými hranami
-  Bez falcu

Pravý lak / matný pravý lak

-  Biela RAL 9016
-  Čisto biela RAL 9010
-  Svetlosivá RAL 7035
-  Taupe RAL 7048
-  Prachová sivá RAL 7037
-  Antracitová sivá RAL 7016
-  Čierna RAL 9005
-  RAL podľa výberu (nie pre matný pravý lak)



Groove 14
Pravý lak
Biela RAL 9016



GrooveGlass 14
matovaná plocha skla (JBS,
pieskovanie) s čírym motívom



GrooveGlass 14
číra plocha skla (JBS)
s matovaným motívom
(pieskovanie)

VĽAVO. Drevené dvere DesignLine Groove 85 s falcom, pravý lak v bielej farbe RAL 9016, kľučka Linea z ušľachtilej ocele, matná



Groove 13



Groove 15



GrooveGlass 15/5
matovaná plocha skla (JBS, pieskovanie) s čírym motívom, šírka pruhov 5 mm



GrooveGlass 15/5
číra plocha skla (JBS) s matovaným motívom (sietotlač), šírka pruhov 5 mm



Groove 16



Groove 22



Groove 23



Groove 27



Groove 29



GrooveGlass 29
číra plocha skla (JBS) s matovaným motívom (pieskovanie)



Groove 39



Groove 44



Groove 49



Groove 50



GrooveGlass 50
číra plocha skla (JBS) s matovaným motívom (pieskovanie)

Všetky drevené dvere vo vyhotovení s pravým lakom, biela RAL 9016



Groove 19



Groove 20



GrooveGlass 20
číra plocha skla (JBS)
s matovaným motívom
(výbrus drážky v tvare V)



GrooveGlass 20
matovaná plocha skla
(JBS, pieskovanie)
s čírym motívom



Groove 21



GrooveGlass 29
číra plocha skla (JBS)
s matovaným motívom
(pieskovanie)



GrooveGlass 29 Black
.NOVINKA
číra plocha skla (JBS)
s čiernymi líniami
(štruktúrovaný lak)



Groove 31



GrooveGlass 31 Black
.NOVINKA
číra plocha skla (JBS)
s čiernymi líniami
(štruktúrovaný lak)



Groove 34



GrooveGlass 50 Black
.NOVINKA
číra plocha skla (JBS)
s čiernymi líniami
(štruktúrovaný lak)



Groove 51



GrooveGlass 51
matovaná plocha skla
(JBS, sieťotlač)
s čírym motívom



Groove 53



Groove 54



Groove 56



Groove 78



Groove 85



GrooveGlass 85
matovaná plocha skla
(JBS, pieskovanie)
s čírym motívom



Groove 88



Groove 89



Groove 92



Groove 93 .NOVINKA



Groove 95 .NOVINKA



Groove 101 .NOVINKA



Groove 102 .NOVINKA



Groove 103 .NOVINKA



Groove 104 .NOVINKA



Groove 107 .NOVINKA

Všetky drevené dvere vo vyhotovení s pravým lakom, biela RAL 9016

VPRAVO. Drevené dvere DesignLine Groove 107 s falcom, pravý lak v bielej farbe RAL 9016, kľučka Linea z ušľachtilej ocele, matná








DesignLine Steel


DesignLine Plain

STEEL. Použité aplikácie vo vzhľade ušľachtilej ocele pri motíve Steel predstavujú moderný dizajn.







PLAIN. So zapustenými aplikáciami, ktoré sú tak zároveň v jednej rovine, prináša motív Plain elegantné akcenty. Pre moderné a exkluzívne stvárnenie dverí sú vám k dispozícii aplikácie so 4 vyhotoveniami vzhľadu: vo vyhotovení ušľachtilá oceľ **1** a ako novinka v čiernej **2**, bronzovej **3**, zlatej farbe **4**.

Vyhotovenia dverí

-  S falcom s oblými hranami
-  S falcom s hranatými hranami
-  Bez falcu













Hladká povrchová úprava Duradecor

-  Biely lak RAL 9016
-  Jemná štruktúra biela
-  Svetlosivá RAL 7035
-  Prachová sivá RAL 7037
-  Jaseň biely
-  Francúzsky buk

Ultramatná (iba pre DesignLine Steel)

-  Biela
-  Taupe
-  Prachová sivá
-  Antracitová sivá
-  Čierna **.NOVINKA**

Duradecor štruktúrovaný

-  Sivý dub
-  Divý dub
-  Matná biela
-  Pínia matná
-  Soľný dub matný
-  Matný červený smrek, svetlý **.NOVINKA**
-  Matný červený smrek, tmavý **.NOVINKA**
-  Dub alpský **.NOVINKA**
-  Dub severský **.NOVINKA**
-  Dub prírodný **.NOVINKA**

Pravý lak / matný pravý lak

-  Biela RAL 9016
-  Čisto biela RAL 9010
-  Svetlosivá RAL 7035
-  Taupe RAL 7048
-  Prachová sivá RAL 7037
-  Antracitová sivá RAL 7016
-  Čierna RAL 9005

RAL podľa výberu (nie pre matný pravý lak)

→ Ďalšie informácie k povrchovým úpravám, farbám a dekorom nájdete v kapitole ProLine od strany 19.

VLAVO. Bezfalcové drevené dvere DesignLine Plain 27 – 7, Duradecor biely lak, aplikácie v čiernej farbe, kontrastná hrana 4Protect v čiernej farbe, kľučka Linea black.edition



Steel 14 / Plain 14 - 7



Steel 16



Steel 20



Steel 23 / Plain 23 - 7



Steel 27 / Plain 27 - 7



Steel 29



Steel 37



Steel 38



Steel 39



Steel 78



Plain 27 - 7
s čiernymi aplikáciami,
dverové kovania black
edition



Vzhľadovo rovnaké
sklenené dvere
Loftový dizajn 1 - 5
čira plocha skla (JBS)
s čiernymi líniami
(štruktúrovaný lak)

Všetky drevené dvere v povrchovej úprave Duradecor, biely lak RAL 9016








DesignLine Rail

RAIL. Kombinácia dreva a skla sa odporúča ako ideálny doplnok k motívom drevených dverí radu DesignLine.

→ Ďalšie informácie k povrchovým úpravám, farbám a dekorom nájdete v kapitole ProLine od strany 19.

Vyhotovenia dverí

-  S falcom s oblými hranami
-  S falcom s hranatými hranami
-  Bez falcu









Rail 1
Číre sklo
Dostupné v druhoch skla Clear a Clear white

Rail 2
Matované sklo
Dostupné v druhoch presklenia Satinato a sieťotlač celoplošná

Rail 1
Dizajnové sklo
Dostupné s motívmi skla Wave, Gropus matné, Gropus číre, Gisa, Jil, Raff, GrooveGlas 15 číre / matné (obrázok), GrooveGlas 29 číre / matné

→ Ďalšie informácie k druhom presklenia nájdete v kapitole GlassLine od strany 61.

Hladká povrchová úprava Duradecor

-  Biely lak RAL 9016
-  Jemná štruktúra biela
-  Svetlosivá RAL 7035
-  Prachová sivá RAL 7037
-  Jaseň biely
-  Francúzsky buk

Ultramatná (iba pre DesignLine Steel)

-  Biela
-  Taupe
-  Prachová sivá
-  Antracitová sivá
-  Čierna .NOVINKA

Duradecor štruktúrovaný

-  Sivý dub
-  Divý dub
-  Matná biela
-  Pínia matná
-  Soľný dub matný
-  Matný červený smrek, svetlý .NOVINKA
-  Matný červený smrek, tmavý .NOVINKA
-  Dub alpský .NOVINKA
-  Dub severský .NOVINKA
-  Dub prírodný .NOVINKA

Pravý lak / matný pravý lak

-  Biela RAL 9016
-  Čisto biela RAL 9010
-  Svetlosivá RAL 7035
-  Taupe RAL 7048
-  Prachová sivá RAL 7037
-  Antracitová sivá RAL 7016
-  Čierna RAL 9005

RAL podľa výberu (nie pre matný pravý lak)

Všetky dvere v povrchovej úprave Duradecor, biely lak RAL 9016

VĽAVO. Dreveno-sklenené dvere Rail 1 s falcom, dizajnové sklo GrooveGlas 15 číre / matné, Duradecor biely lak, kľučka Linea z ušľachtilej ocele, matná




ClassicLine Carolina


Kazetové rámy vznikajú prostredníctvom vtláčeného profilovania v krídle dverí. Vďaka vysokokvalitnému lakovaniu sa môžete tešiť na rovnomerný a brilantný farebný povrch. Tieto mimoriadne cenovo výhodné motívy v klasickom štýle sú k dispozícii iba v našich normovaných veľkostiach.




→ Ďalšie informácie k povrchovým úpravám, farbám a dekorom nájdete v kapitole ProLine od strany 19.

Vyhotovenia dverí

 S falcom s oblými hranami

 **Pravý lak / matný pravý lak**

 Biela RAL 9016

 Čisto biela RAL 9010


 Svetlosivá RAL 7035

 Taupe RAL 7048

 Prachová sivá RAL 7037

 Antracitová sivá RAL 7016

 Čierna RAL 9005

 RAL podľa výberu (nie pre matný pravý lak)



Carolina 1



Carolina 1
s výrezom na sklo
Lugano



Carolina 2



Carolina 2
s výrezom na sklo LA 2



Carolina 4



Carolina 4
s výrezom na sklo LA
prička 2 / 3



Carolina 5

Všetky dvere lakované, biela RAL 9016

VLAVO. Drevené dvere ClassicLine Carolina 1 s falcom, pravý lak v bielej farbe RAL 9016, kľučka Linea z ušľachtilej ocele, matná






ClassicLine Georgia

V najlepšej stolárskej tradícii sa kvalitná profilová lišta vkladá do prehĺbenia v krídle dverí a prepožičiava týmto motívom veľmi elegantný vzhľad, ktorý sa dokonale hodí ku klasickým štýlom zariadenia.







→ Ďalšie informácie k povrchovým úpravám, farbám a dekorom nájdete v kapitole ProLine od strany 19.

Vyhotovenia dverí











-  S falcom s obľými hranami
-  S falcom s hranatými hranami
-  Bez falcu




Hladká povrchová úprava Duradecor

-  Biely lak RAL 9016
-  Jemná štruktúra biela
-  Svetlosivá RAL 7035
-  Prachová sivá RAL 7037
-  Jaseň biely
-  Francúzsky buk

Duradecor štruktúrovaný

-  Sivý dub
-  Divý dub
-  Matná biela
-  Pínia matná
-  Soľný dub matný
-  Matný červený smrek, svetlý **.NOVINKA**
-  Matný červený smrek, tmavý **.NOVINKA**
-  Dub alpský **.NOVINKA**
-  Dub severský **.NOVINKA**
-  Dub prírodný **.NOVINKA**

Pravý lak / matný pravý lak

-  Biela RAL 9016
-  Čisto biela RAL 9010
-  Svetlosivá RAL 7035
-  Taupe RAL 7048
-  Prachová sivá RAL 7037
-  Antracitová sivá RAL 7016
-  Čierna RAL 9005
-  RAL podľa výberu (nie pre matný pravý lak)



Georgia 1



Georgia 2
s výrezom na sklo



Georgia 3



Georgia 4



Georgia 4
s výrezom na sklo



Georgia 5

Všetky dvere lakované, biela RAL 9016

VĽAVO. Drevené dvere ClassicLine Georgia 2 s falcom, pravý lak Taupe RAL 7048, kľučka Vallis z ušachtilej ocele, matná




ClassicLine Montana


Kvalitne vypracovaný rám podčiarkuje jednoduchú eleganciu. Minimalistický dizajnový jazyk vyhovuje klasickému aj modernému štýlu interiéru.

→ Ďalšie informácie k povrchovým úpravám, farbám a dekorom nájdete v kapitole ProLine od strany 19.




Vyhotovenia dverí

 S falcom s hranatými hranami

 **Pravý lak / matný pravý lak**

 Biela RAL 9016

 Čisto biela RAL 9010


 Svetlosivá RAL 7035

 Taupe RAL 7048

 Prachová sivá RAL 7037

 Antracitová sivá RAL 7016

 Čierna RAL 9005

 RAL podľa výberu (nie pre matný pravý lak)



Montana 1
s výrezom na sklo



Montana 2



Montana 3



Montana 4
s výrezom na sklo



Montana 5



Montana 6
s výrezom na sklo



Montana 7
s výrezom na sklo



Montana 8

Všetky dvere lakované, biela RAL 9016

VĽAVO. Drevené dvere ClassicLine Montana 4 s falcom, pravý lak v bielej farbe RAL 9016, kľučka Linea black.edition



ClassicLine Kontura

Krídlo dverí s hrúbkou 46 mm získava vďaka tvarovo frézovaným profilom v kombinácii s naznačenou drážkou tvaru V svoj mimoriadny šarm, ktorý sa perfektne integruje nielen do starých bytov.



→ Ďalšie informácie k povrchovým úpravám, farbám a dekorom nájdete v kapitole ProLine od strany 19.

Vyhotovenia dverí

-  S falcom s oblými hranami
-  **Pravý lak / matný pravý lak**
-  Biela RAL 9016
-  Čisto biela RAL 9010
-  Svetlosivá RAL 7035
-  Taupe RAL 7048
-  Prachová sivá RAL 7037
-  Antracitová sivá RAL 7016
-  Čierna RAL 9005
-  RAL podľa výberu (nie pre matný pravý lak)



Kontura 1
s výrezom
na sklo LA 2 1



Kontura 2



Kontura 3
s výrezom na sklo LA



Kontura 4
Priehčka 1 / 3



Kontura 5



Kontura 6
s výrezom na sklo LA 2



Kontura 7



Kontura 12

Všetky dvere lakované, biela RAL 9016

VĽAVO. Drevené dvere ClassicLine Kontura 4 s falcom, čierny pravý lak RAL 9005, kľučka Linea z ušľachtilej ocele, matná



GlassLine

VIAC SVETLA PRE VÁŠ DOMOV. Vďaka dverám radu GlassLine si môžete vychutnať početné výhody číreho skla: Sklenené dvere sú ušľachtilé a elegantné. Vášmu domovu dodáte otvorenosť a každej miestnosti mimoriadny šarm. GlassLine presvedča aj z hľadiska jednoduchej údržby: Všetky motívy s pieskovaným sklom sú vybavené nano povrchovou úpravou. Vaša výhoda: Vidíte menej odtlačkov prstov!



Laserová technika

Toto spracovanie skla presvedča jemnými detailmi a tieňovaním. Vďaka hĺbkovému efektu vynikajú fascinujúce impresie, ktoré ešte umocňuje brilantnosť sklenených dverí.



Pieskovanie

Ak si ceníte individualitu: technika pieskovania kreslí do skleneného povrchu jemné motívy. Matované zušľachtenie povrchu s nano povrchovou úpravou zaručuje menej odtlačkov prstov.



Sieťotlač

Tu sa dizajn spája s najvyšším zušľachtením povrchu: povrch mimoriadne odolný voči škrabancom sa jednoducho udržiava a je odolný voči znečisteniu.



Výbrus drážky

Výbrusy drážok na sklenených dverách vznikajú prostredníctvom jemnej škáry v tvare V. Podľa preferovanej priepustnosti priehľadu sa používa číre, resp. satinované sklo. Výbrus drážok presvedča špeciálnymi vzormi, dotykovým pocitom a mimoriadnou hrou svetla vyplývajúcou z prizmatického efektu.

Tipp

menej odtlačkov prstov vďaka nano povrchovej úprave

Tipp

mimoriadne jednoduché na udržiavanie



Druh skla Clear

S týmto druhom skla vytvárajú sklenené dvere decentný, zaujímavý kontrast. Oxid železa v skle vytvára „zelenšie“ svetlo.



Druh skla Clear white

Druh skla Clear white vás presvedčí takmer farebne neutrálnym priehľadom.



Jednovrstvové bezpečnostné sklo JBS

Pri všetkých sklenených dverách s motívmi používame jednoduché bezpečnostné sklo (JBS) s hrúbkou 8 mm. Okrem toho dostanete tento druh skla v tónovaných alebo celoplošne matovaných vyhotoveniach, ako aj v skvelom loftovom dizajne.



Vrstvené bezpečnostné sklo VBS

Tento druh skla s hrúbkou 10 mm pozostáva z 2 tabúl, ktoré sú pevne spojené s farebnou alebo matovanou fóliou.

VLAVO. Sklenené dvere Gropus, súprava kovania Aronda Combi, ušľachtilá oceľ matná, kľučka Linea ušľachtilá oceľ matná



Agesa
čirá plocha skla (JBS)
s matovaným motívom
(laserová technika)



Gropus
čirá plocha skla (JBS)
s motívom (výbrus drážky)



Gropus
matovaná plocha skla
(JBS, Satinato) s motívom
(výbrus drážky)



Jada
čirá plocha skla (JBS)
s matovaným motívom
(pieskovanie)



Jil
čirá plocha skla (JBS)
s matovaným motívom
(pieskovanie)



Jil
matovaná plocha skla
(JBS, pieskovanie)
s čírym motívom



Liko
čirá plocha skla (JBS)
s matovaným motívom
(pieskovanie)



Liko
matovaná plocha skla
(JBS, pieskovanie)
s čírym motívom



Privat
matovaná plocha skla
(JBS, pieskovanie) s čírym
motívom podľa želania



Raff
čirá plocha skla
(JBS, pieskovanie,
voliteľne sietotlač) s
matovaným motívom



Raff
matovaná plocha skla
(JBS, pieskovanie)
s čírym motívom



Wave
čirá plocha skla (JBS)
s matovaným motívom
(pieskovanie)



Wave
matovaná plocha skla
(JBS, pieskovanie,
voliteľne sietotlač) s čírym
motívom



Bridlica
čirá plocha skla (JBS)
s motívom digitálnej tlače
v čiernej, antracitovej sive,
prachovej sivej, Taupe
alebo bielej farbe (obr.)



Štruktúra plátina
čirá plocha skla (JBS)
s motívom digitálnej tlače
v čiernej, antracitovej sive,
prachovej sivej, Taupe
alebo bielej farbe (obr.)



Clear
čirá plocha skla
(JBS alebo VBS s fóliou
umiestnenou vo vnútri)



Clear bronze
tónovaná plocha skla
(JBS)



Clear grey
tónovaná plocha skla
(JBS)



Dark grey
tónovaná plocha skla
(JBS)



Master-Carré
plocha skla
(JBS, Master-Carré)



Sieťotlač celoplošná
celoplošne matovaná
plocha skla
(JBS, sieťotlač)



Satinato
matovaná plocha skla
(JBS, Satinato)



Vzhľad Satinato
matovaná plocha skla (VBS
s fóliou umiestnenou
vo vnútri)



White
plocha skla (VBS)
s farebnou fóliou
umiestnenou vo vnútri



Black
plocha skla (VBS)
s farebnou fóliou
umiestnenou vo vnútri



Loftový dizajn 1 – 1
.NOVINKA
 číra plocha skla (JBS)
 s čiernym okrajom



Loftový dizajn 1 – 5
 číra plocha skla (JBS)
 s čiernymi líniami



Loftový dizajn 2 – 5
 číra plocha skla (JBS)
 s čiernymi líniami



Loftový dizajn 3 – 5
.NOVINKA
 číra plocha skla (JBS)
 s čiernymi líniami



Loftový dizajn 1 – 1
.NOVINKA
 matovaná plocha skla
 (Satinato) s čiernym
 okrajom



Loftový dizajn 1 – 5
.NOVINKA
 matovaná plocha skla
 (Satinato) s čiernymi
 líniami



Loftový dizajn 2 – 5
.NOVINKA
 matovaná plocha skla
 (Satinato) s čiernymi
 líniami



Loftový dizajn 3 – 5
.NOVINKA
 matovaná plocha skla
 (Satinato) s čiernymi
 líniami



Loftový dizajn 1 – 1
.NOVINKA
 tónovaná plocha skla
 Clear grey (JBS) s čiernym
 okrajom



Loftový dizajn 1 – 5
.NOVINKA
 tónovaná plocha skla
 Clear grey (JBS) s
 čiernymi líniami



Loftový dizajn 2 – 5
.NOVINKA
 tónovaná plocha skla
 Clear grey (JBS) s
 čiernymi líniami



Loftový dizajn 3 – 5
.NOVINKA
 tónovaná plocha skla
 Clear grey (JBS) s
 čiernymi líniami

VPRAVO. Sklenené dvere v loftovom dizajne 2 – 5, súprava kovania Purista Combi black.edition, kľučka Linea black.edition, posuvné dvere Slide Compact so zaskleným bočným dielom, profil black.edition, mušľa rukoväte 6402 black.edition





Oceľové dvere Loft

INDUSTRIÁLNY ŠTÝL PRE OBYTNÉ A PRACOVNÉ PRIESTORY. Prikladáte význam nadčasovej elegancii a modernému minimalizmu? Naše loftové dvere sú preto ako stvorené. Do vášho interiéru prinášajú dizajn v harmónii s oceľou a sklom. Loftové dvere sú dostupné do veľkosti prvku 5000 × 4000 mm! Dvere pritom pôsobia veľmi elegantne tiež v tejto veľkosti vďaka úzkemu profilu s rozmermi 76 mm (dvere) a 20 mm (pevné presklenie) a pripojeným priečkam.

Voliteľne môžete dvere vybaviť uhlovými zasklievacími lištami alebo zasklievacou lištou Slim. Ako kovanie dverí si môžete vybrať medzi čiernou farbou RAL 9005 alebo ušľachtitou oceľou.



HORE. Profil so zasklievacou lištou Slim (štandardne), pohľadová šírka 15 mm
V STREDE. Profil s uhlovou zasklievacou lištou (voliteľne), pohľadová šírka 50 mm
DOLE. Kľučka v čiernej farbe RAL 9005

VĽAVO. 2-krídlové oceľové loftové dvere s nadsvetlíkom, čierna farba RAL 9005, uhlové zasklievacie lišty, kľučka Ogro-Design model 8155 V, čierna farba RAL 9005



NADČASOVÝ DIZAJN. Vďaka dverám Loft vytvoríte moderné, zdržanlivé spojenie viacerých miestností a zároveň poskytnete veľa svetla. Jemný oceľový profil prepožičiava dizajnu modernú líniu a zároveň pôsobí ľahko, sklo podporuje tento celkový elegantný efekt.





VLAVO HORE. 2-krídlové dvere s voliteľnými priečkami


VPRAVO HORE. 1-krídlové dvere s bočnými dielmi, nadsvetlíkom a voliteľnými priečkami

DOLE. 2-krídlové posuvné dvere s bočnými dielmi

Posuvné dvere

ZÁRUBNE POSUVNÝCH DVERÍ Z DREVA. Naše 1- a 2-krídlové priestorové zárubne vám otvárajú nové možnosti na optimálne využitie vašich priestorov. Pri montáži pred stenou sa krídlo dverí posúva na dvoch vodiacich koľajniciach integrovaných v bloku posuvných dverí. Zárubne posuvných dverí z dreva sú dostupné vo vyhotoveniach dverí typu A, B alebo C s vertikálnym dorazom. Zárubňa, blok posuvných dverí a krídlo dverí v povrchových úpravách Duradecor, ultramatná, bridlica, plátno, ako aj pravý lak alebo dyha z pravého dreva tvoria harmonický celok. Pri montáži s posúvaním v stene sa vodiace koľajnice montujú do puzdra dverí v stene, ktoré je vyhotovené zo strany stavebníka. Tým odpadá blok posuvných dverí.

→ Ďalšie informácie nájdete od strany 100.



Vyhotovenia zárubní posuvných dverí z dreva prebiehajúcich pred stenou



2-krídlové posuvné dvere typu A prebiehajúce pred stenou



1-krídlové posuvné dvere typu B prebiehajúce pred stenou



1-krídlové posuvné dvere typu C so zvislým dorazom prebiehajúce pred stenou

VLAVO. Drevená zárubňa typu C so zvislým dorazom, prebiehajúce pred stenou, Duradecor štruktúra sivý dub, tyčové madlo Basic, okrúhle, z ušľachtilej ocele

DOLE. Drevená zárubňa typu C, prebiehajúce pred stenou, krídlo dverí ClassicLine Georgia 1 Duradecor biely lak, tyčové madlo Basic okrúhle z ušľachtilej ocele





ZÁRUBNE POSUVNÝCH DVERÍ Z OCELE. Kompletný prvok s vertikálnym dorazom je možné namontovať s posúvaním pred stenou alebo v stene. Robustné zárubne dostanete s vysoko kvalitným práškovým lakovaním. Pre montáž do montovaných stien sa odporúča vyhotovenie v stenovej kazete. Kompletný systém posuvných dverí sa montuje ako jeden celok a musí sa iba obložiť sadrokartónom. Mimoriadne elegantné vo vyhotovení HW-SL s len 6 mm lemom zárubne (obrázok vľavo hore).





VLAVO. Oceľová zárubňa HW-SL v stenovej kazete, posúvajúce sa v stene, krídlo dverí ProLine Duradecor brídlica, vo farbe biela RAL 9016, tyčové madlo Basic, hranaté, z ušľachtilej ocele

DOLE. Oceľová zárubňa, prebiehajúce pred stenou, krídlo dverí ProLine Duradecor biely lak, tyčové madlo Basic, okrúhle, z ušľachtilej ocele



SYSTÉM POSUVNÝCH DVERÍ

CORVARA. NOVINKA. Systém posuvných dverí Corvara s nápadnými vodiacimi kladkami a štýlovým profilom vodiacej koľajnice interpretuje industriálny štýl. Konkrétne prvky príslušenstva, ako napr. ploché madlo v black.edition, ešte podčiarkujú výnimočnú atmosféru.



VLAVO HORE. Posuvné dvere Corvara, krídlo dverí Duradecor divý dub, priečne, ploché madlo Flat black.edition

VPRAVO HORE. Posuvné dvere Slide Compact s preskleným bočným dielom, profil black.edition, krídlo dverí Clear grey, ploché madlo Flat vo vyhotovení black.edition, montáž v ostení

VPRAVO DOLE. Posuvné dvere Slide Compact so zvislým dorazom, krídlo dverí GrooveGlas 85, mušľa rukoväte 6402 z ušľachtilej ocele, montáž pred ostenie





SYSTÉM POSUVNÝCH DVERÍ SLIDE COMPACT.

Profil vodiacej koľajnice, v ktorom sa posúvajú krídla dverí, dostanete vo vyhotoveniach povrchovej úpravy ušľachtilá oceľ matná, v čiernej alebo bielej farbe. Profil je možné namontovať tak pred stenu, ako aj v ostení. Vďaka zasklenej bočnej časti vytvára systém v širokých priechodoch svetlopriepustné a priestorovo úsporné riešenie dverí. Do hmotnosti krídla dverí 60 kg je systém Slide Compact vybavený funkciou SafeClose na pozvoľné zatvorenie krídla dverí.

→ Ďalšie informácie nájdete od strany 100.

Špeciálne dvere a zárubne

DVERE S REVERZNÝM OTVÁRANÍM. Vyhotovenie dverí presviedča prechodom krídla dverí a zárubne v jednej rovine na strane chodby a zároveň sa otvára cez zárubňu do miestnosti za ňou. Vďaka tomu sa nemusíte zriecť elegantného vzhľadu dverí na chodbe ako pri dverách s krídlom dverí a zárubňou v jednej rovine.

→ Ďalšie informácie nájdete od strany 107.





VLAVO. Prvok dverí s reverzným otváraním, bezfalcové drevené dvere s falcom ostenia, pravý lak, biela RAL 9016, kľučka Linea z ušľachtilej ocele, matná

VPRAVO. Bezfalcové drevené dvere so zárubňou Zeroline, pravý lak v bielej farbe RAL 9016, kľučka Linea z ušľachtilej ocele, matná

ZÁRUBŇA ZEROLINE. Pre všetkých milovníkov jasného dizajnu je zárubňa Hörmann Zeroline presne tou správnou voľbou. Premyslená konštrukcia sa vyznačuje minimalizmom: Stena a krídlo dverí sú v jednej rovine, konštrukcia zárubne je so svojím 2 mm lemom zárubne takmer neviditeľná a závesy sú skryté. Výsledkom je kombinácia dverí / zárubne, ktorá spĺňa najvyššie požiadavky na dizajn.

→ Ďalšie informácie nájdete od strany 106.

Funkčné dvere a objektové dvere

DREVENÉ OBJEKTOVÉ DVERE. Pre všetky požiadavky v komerčnej a bytovej výstavbe môžu byť naše drevené dvere doplnené ďalšími funkciami, ako je protipožiarna ochrana, bezpečnosť alebo protihluková ochrana. V školách, škôlkach, kanceláriách a hoteloch musia dvere spĺňať mimoriadne požiadavky. Presne pre tieto oblasti použitia sme vyvinuli našu novú vysokokvalitnú povrchovú úpravu dverí DuraProject: Povrchová úprava zaručuje rovnaké vlastnosti výrobku ako povrchová úprava HPL.

→ Ďalšie informácie nájdete od strany 110.

VPRAVO. Bezfalcové drevené dvere, DuraProject biely lak, kľučka Lucia Professional

DOLE. Bezfalcové drevené dvere, DuraProject prachová sivá, Drücker Lucia Professional





Prehľad funkcií



Protipožiarna ochrana a ochrana proti dymu

Protipožiarna ochrana môže zachrániť životy! Vhodne vybavené dvere tak môžu chrániť pred prenikajúcim plameňom (najmenej 30 alebo 90 minút), ale tiež zabrániť prenikaniu nebezpečných spalín. Protipožiariarne / dymotesné prvky sa dodávajú iba ako kompletný prvok vrátane zárubne a všetkých dverových kovaní.



Protihluková ochrana

Zvukotesné dvere sú žiadané všade tam, kde môže v bytoch alebo pracovných priestoroch vznikáť veľa hluku. Rozhodujúce je pritom spojenie dverí a zárubne. Je to nevyhnutná súčasť na zabezpečenie požadovanej protihlukovej ochrany.



Bezpečnosť

Vhodné špeciálne funkcie môžu významne znížiť riziko vlámania. Spoločnosť Hörmann odporúča pre vchodové dvere do bytu triedu odolnosti RC 2 alebo ešte lepšie RC 3.



Klimatická trieda 3







Dvere tejto triedy majú špeciálnu konštrukciu krídla dverí, ktorá kompenzuje rozdiely teploty a vlhkosti medzi miestnosťami s rôznym účelom využitia, napr. medzi nevykurovaným suterénom a teplou chodbou.



KLIMATIZAČNÉ DVERE A VCHODOVÉ DVERE DO BYTU. Pre byty v bytových domoch ponúkajú naše dvere vysokú protihlukovú ochranu, spoľahlivú funkčnosť aj pri rôznych teplotách v interiéri a na chodbe a certifikovanú bezpečnosť. Vyberte si z troch balíkov vybavenia vašu osobnú výhodu v rámci bezpečnosti a komfortu.

→ Ďalšie informácie nájdete od strany 110.

Klimatizačné dvere a dvere do bytu

	WET systém 1*	WET systém 2	WET systém 3
 Klimatická trieda 3	●	●	●
 Trieda zvukovej izolácie 1	●		
 Trieda zvukovej izolácie 2		●	
 Trieda zvukovej izolácie 3		●	●
 Bezpečnostné vybavenie RC2		○	○
 Bezpečnostné vybavenie RC3			●

● = sériové vybavenie ○ = voliteľné vybavenie

*) iba ProLine




SPOJOVACIE DVERE DO GARÁŽE. NOVINKA. Protipožiarna ochrana minimálne 30 minút je pri prechode z garáže do obytného priestoru zákonne predpísaná. Štandardná ochrana proti dymu zaisťuje ochranu pred splodinami a voliteľná funkcia protihlukovej ochrany pomáha proti rušivým zvukom motora. Spojovacie dvere do garáže sú štandardne vybavené bezpečnostným vybavením RC 2. Ešte väčšiu bezpečnosť poskytuje voliteľné vybavenie RC3.

→ Ďalšie informácie nájdete od strany 110.

VĽAVO. Dvere do bytu WET 3 ProLine s falcom, Duradecor biely lak, bezpečnostné kovanie z ušľachtilej ocele, matná

DOLE. Spojovacie dvere do garáže s falcom, Duradecor biely lak, kľučka Linea z ušľachtilej ocele, matná



Príslušenstvo

POHON DVERÍ PORTAMATIC. Otvárajte a zatvárajte svoje interiérové dvere úplne jednoducho automaticky prostredníctvom ručného vysielča alebo spínača. Či už máte telesné obmedzenie alebo si jednoducho želáte viac komfortu – táto technika uľahčí váš všedný deň. Pohon dverí PortaMatic presvedča nielen množstvom funkcií a možností nastavenia, ale aj minimálnou spotrebou elektrickej energie. Okrem toho je PortaMatic až o 25 % výhodnejší ako porovnateľné pohony a môže byť dotovaný až 100 % prostredníctvom vášho poistenia dlhodobej starostlivosti.






POHON ZÁMKU DVERÍ SMARTKEY. Otvorte zámok dverí jednoducho stlačením tlačidla na ručnom vysieláči, rádiovom vnútornom spínači alebo priamo prostredníctvom snímačového poľa na SmartKey. Takto už nemusíte svoj nákup odkladať, aby ste otvorili domové dvere a dvere do bytu. Do domu alebo bytu sa dostanete oveľa ľahšie aj s rolátorom, invalidným vozíkom alebo detským kočíkom, pretože dvere dokážete otvoriť už aj na diaľku. Zamknutie sa realizuje stlačením tlačidla alebo automaticky po uplynutí stanovenej doby. Váš zámok je tak bezpečne zamknutý a poskytuje maximálnu ochranu pred vlámaním.

→ Ďalšie informácie nájdete na strane 111.



86



90



100



Dizajn. Vybavenie. Príslušenstvo.

- 86 Konštrukcia dverí a zárubne
- 88 Dverové kovania
- 90 Dverové kovania black.edition
- 91 Súpravy kľučiek pre drevené dvere
- 96 Dverové kovania a súpravy kľučiek pre sklenené dvere
- 98 Výrezy na sklo, bočné diely, nadsvetlíky
- 100 Dverové kovania a súpravy kľučiek pre posuvné dvere
- 102 Vyhotovenia dverí a zárubní
- 105 Oceľová zárubňa VarioFix
- 106 Zárubňa Zeroline
- 107 Drevené dvere Reverse
- 108 Prehľadná tabuľka
- 110 Funkčné dvere a objektové dvere
- 112 Veľkosti a montážne údaje

Konštrukcia dverí a zárubne*

Najlepšia stolárska kvalita pre veľké zaťaženia



Pekný vzhľad vďaka presnému lícovaniu rohových spojov s jednoduchou montážou ¹

Doska zárubne

- skrutkované rohové spoje so spojom zárubne
- dodatočne ľahko nastaviteľné
- vysoká schopnosť silového spoja

Obloženie

- celokovová skrutková spojka
- vynikajúci silový styk
- priame rozloženie tlaku na spojovacie plochy
- žiadne viditeľné vŕtané otvory v obložení

Vysoká tvarová stálosť vďaka robustnej konštrukcii zárubne ²

- doska zárubne, hrúbka 25 mm
- doska zárubne s povrchom Duradecor
- protikus s melamínovou povrchovou úpravou
- obloženie z MDF

A polomer hrany 3 mm

B Obrubovanie steny
16 mm
23 mm (voliteľné)

C Šírky obloženia
60 mm
70 mm (voliteľné v povrchovej úprave Duradecor, biely lak)
80 mm

*) pri vyhotovení ProLine, DesignLine, ClassicLine a GlassLine

Trvalo tiché zatváranie vďaka kvalitnému tesneniu **3**

- Systém dvoch kamier
- čisté priliehanie ku krídlu dverí
- dobré tlmiace vlastnosti

Väčšia bezpečnosť vďaka odolnému štandardnému uzatváraciemu plechu **4**

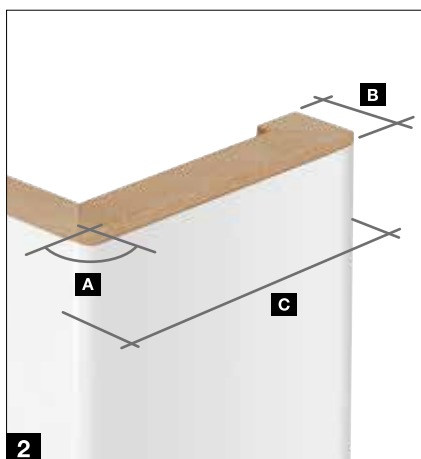
- pohyblivá zadná krytka
- 6-násobne zoskrutkované
- zamykanie na dva západy
- možné dodať súpravy na prestavenie

Žiadne klesnutie dverí vďaka hybridnej taške závesu **5**

- nosnosť 80 kg
- zosilnené kovovo-plastové uchytenie
- 4-násobne zoskrutkované do dosky zárubne
- vodiace puzdrá po prednú hranu obloženia
- pre drevené a sklenené dvere

vysoká stabilita vďaka krídlu dverí s rámovou konštrukciou **6**

- Hygienické dvere so 70 mm rámovou konštrukciou
- na strane závesu a zámku



Dverové kovania

pre falcované krídla dverí

Dverové kovania pre krídla dverí s falcom



Dózický zámok trieda I, manžeta zámku z niklového striebra (sériovo)



2-dielny záves V 3420 WF (sériovo)



2-dielny záves V 3420 WF black.edition v čiernej farbe (voliteľne)



3-dielny záves V 4426 WF (voliteľne)



3-dielny záves V 4426 WF black.edition v čiernej farbe (voliteľne)



3D-záves VX 160 – 18 (voliteľne)



Skryto umiestnený záves Pivota FX 2 60 3D (voliteľne)

Dverové kovania pre bezfalcové krídla dverí



Dózický zámok trieda I, manžeta zámku z niklového striebra (sériovo)



Magnetický západkový zámok pre pozvoľné a tiché zatváranie dverí (voliteľne)



Magnetický západkový zámok black.edition pre pozvoľné a tiché zatváranie dverí (voliteľne)



Magnetický západkový zámok s krátkou manžetou zámku pre decentný vzhľad dverí (voliteľne)



Skryto umiestnený záves Euroband 3D AN (voliteľne)



Skryto umiestnený záves 3D DX 61 (voliteľne)



Magnetický západkový zámok black.edition s krátkou manžetou zámku pre decentný vzhľad dverí (voliteľne)



Skryto umiestnený záves Euroband 3D AN black.edition v čiernej farbe (voliteľne)



Skryto umiestnený záves 3D DX 61 v čiernej farbe (voliteľne) .NOVINKA

Dverové kovania black.edition

V ušľachtilej čiernej farbe

Pre milovníkov dizajnu odporúčame dverové kovania v ušľachtilej čiernej farbe. Na rozdiel od bielych alebo sivých povrchov dodáva naša **black.edition** vašim dverám úplne exkluzívny charakter.

Len u firmy Hörmann

Všetky dverové kovania vo vyhotovení black.edition

Kontrastná hrana 4Protect

→ Ďalšie informácie nájdete od strany 103.

Tesnenie zárubne

Závesy dverí

→ Ďalšie informácie nájdete od strany 88.

Súprava kľúčiek

→ Ďalšie informácie nájdete od strany 91.

Uzatvárací plech s manžetou zámku

→ Ďalšie informácie nájdete od strany 88.

Kovania pre posuvné dvere



Sklenené dverové kovania



→ Ďalšie informácie nájdete od strany 100.



Súpravy kľučiek

pre drevené dvere



Euro kľučka, oblá .NOVINKA
ušľachtilá oceľ matná



Euro kľučka, oblá .NOVINKA
ušľachtilá oceľ, matná, s Fastlock



Euro kľučka, oblá .NOVINKA
čierna matná



Euro kľučka, oblá .NOVINKA
čierna, matná, s Fastlock



Euro kľučka, hranatá .NOVINKA
ušľachtilá oceľ matná



Euro kľučka, hranatá .NOVINKA
ušľachtilá oceľ, matná, s Fastlock



Euro kľučka, hranatá .NOVINKA
čierna matná



Euro kľučka, hranatá .NOVINKA
čierna, matná, s Fastlock



Blokovanie Fastlock

Túto sériu kľučiek štandardne dodávame bez otvoru na kľúčovú dierku a možnosti blokovania, vďaka čomu dosahujeme minimalistický vzhľad dverí. Za príplatok ponúkame všetky modely aj s blokovaním Fastlock. Uzamykací mechanizmus je elegantne integrovaný do kľučky dverí a je možné ho jednoducho zablokovať a odblokovať jednou rukou.

Súpravy kľučiek

pre drevené dvere



Ala
ušľachtilá oceľ matná
S P



Area .NOVINKA
ušľachtilá oceľ matná
S P



Area .NOVINKA
čierna matná
S P



Apart
ušľachtilá oceľ matná
S P




Basica 2
ušľachtilá oceľ matná
S P



Cuneus .NOVINKA
čierna matná
S P



Dee
ušľachtilá oceľ matná
S P



Dee
ušľachtilá oceľ matná
S



Indra
ušľachtilá oceľ matná
leštená
S F



Karee
ušľachtilá oceľ matná
S



Linea
ušľachtilá oceľ matná
S F P



Linea
ušľachtilá oceľ leštená
F



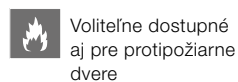
Linea black.edition
čierna matná
S F P



Linea
ušľachtilá oceľ matná
S F



Luba
ušľachtilá oceľ matná
S P



Voliteľne dostupné
aj pre protipožiarné
dvere



Basic 3
ušľachtilá oceľ matná
S P



Cuneus .NOVINKA
ušľachtilá oceľ matná
S P



Karee black.edition
čierna matná
S F



Lilet
ušľachtilá oceľ leštená, madlo
kľučky porcelán biely
S



Vallis
ušľachtilá oceľ matná
S P



Vento
ušľachtilá oceľ matná
S P

Variety pre kľučky a zámkové rozety

Súpravy kľučiek a zámkov sú významným prvkom pre celkový vzhľad vašich interiérových dverí. Hörmann ponúka rôzne varianty vyobrazených súprav kľučiek:

S ŠTANDARDNÁ ROZETA. Na krídlo dverí sa umiestnia kľučky a zámkové rozety s hrúbkou cca 10 mm.

F PLOCHÁ ROZETA. Tento plochý tvar rozety má hrúbku iba 3 mm a vytvára elegantný vzhľad dverí.

P PLANAR. Rozety Planar sú absolútne v jednej rovine a dokonale zapustené do krídla dverí a inšpirujú zvlášť priaznivcov dizajnu.

Ďalší jemný detail: vynechaním otvoru na kľúčovú dierku pôsobí dizajn ešte minimalistickejšie, a teda elegantnejšie.



S



F



P

Súpravy kľučiek

pre drevené dvere

Bicolor System 162



Čierna matná / bronzová matná
F



Čierna matná / zlatá, matná
F

Bicolor System 250




Čierna matná / bronzová matná
F




Čierna matná / zlatá, matná
F



Biela matná / bronzová matná
F



Biela matná / zlatá, matná
F



Biela matná / bronzová matná
F



Biela matná / zlatá, matná
F



Antracitová / ušľachtilá oceľ matná
F



Antracitová / ušľachtilá oceľ matná
F

Plochý tvar rozety **F** má hrúbku len 3 mm a vytvára elegantný vzhľad dverí.
Ďalšie informácie nájdete na strane 93.



Súpravy kľučiek Bicolor

Ešte viac individuality dodajte vašim dreveným dverám s kľučkami nášho systému Bicolor. Sú tu mimoriadne ušľachtilo skombinované farebné kľučky dverí s rozetami v kontrastnom vzhľade. Mimoriadny dizajnový prvok, pomocou ktorého môžete nastaviť jemné akcenty.



Leaf Light

kašmírová sivá (pozri obr.) alebo
ušľachtilá oceľ matná

S



Remote

kašmírová sivá (pozri obr.) alebo
ušľachtilá oceľ matná


S



Avus One

kašmírová sivá (pozri obr.) alebo
ušľachtilá oceľ, matná, bez rozety,
voliteľne so Smart2Lock na
zablokovanie dverí na kľúčke

S



Lucia

ušľachtilá oceľ matná (pozri obr.)
alebo čierna matná (iba
Lucia Professional), voliteľne so
Smart2Lock naablokovanie dverí
na kľúčke

S Lucia Professional

F Lucia PiattaS

S Štandardná rozeta

F Plochá rozeta

Ďalšie informácie nájdete
na strane 93.



Blokovanie Smart2Lock

Uzamykací mechanizmus je elegantne integrovaný do kľučky dverí a je možné ho zablokovat' a odblokovat' jednou rukou. V zablokovanom stave už nie je možné stlačit' kľučku dverí zvnútra ani zvonka. Vďaka tejto inteligentnej technológii uzamykania už nie je potrebná kľúčová rozeta a vaše interiérové dvere pôsobia ešte minimalistickejšie a elegantnejšie. Blokovanie je voliteľne dostupné pre všetky modely Avus One a Lucia.

Dverové kovania a súpravy kľučiek

pre sklenené dvere



Linea
ušľachtilá oceľ matná, ušľachtilá
oceľ leštená alebo EV 1



Basica 3
ušľachtilá oceľ matná alebo EV1



Apart
ušľachtilá oceľ matná alebo
ušľachtilá oceľ leštená / matná



Dee
ušľachtilá oceľ matná, ušľachtilá
oceľ leštená alebo EV1



Súprava kovania Aronda Combi
ušľachtilá oceľ matná, ušľachtilá
oceľ leštená alebo EV1



Súprava kovania Purista Combi
ušľachtilá oceľ matná, ušľachtilá
oceľ leštená alebo EV1



Súprava kovania Conica Combi
ušľachtilá oceľ matná alebo EV1



Súprava kovania Mina Combi
ušľachtilá oceľ matná, je potrebné
špeciálne vyhotovenie sklenených
dverí



Linea, black.edition
čierna matná



Karee, black.edition
čierna matná



**Súprava kovania Purista Combi,
black.edition**
čierna matná vrát. zámku
s magnetickou západkou



Zvýšená protihluková ochrana

Želáte si pokojné a svetlé obytné a pracovné priestory? Potom vám odporúčame vybavenie pre sklenené otváracie dvere Clear a Satinato s vrstveným bezpečnostným sklom s hrúbkou 11 mm a vysúvateľné podlahové tesnenie. Môžete sa tešiť na dvere so zvukovou izoláciou až 32 dB (zodpovedá triede ochrany proti hluku SK 1).



Súprava kovania Puristo S
kašmírová sivá (pozri obr.) alebo
ušľachtilá oceľ, voliteľne so
Smart2Lock na zablokovanie dverí
na kľučke

Blokovanie Smart2Lock

Uzamykací mechanizmus je elegantne integrovaný do kovania dverí a je možné ho zablokovať a odblokovať jednou rukou. V zablokovanom stave už nie je možné stlačiť kľučku dverí zvnútra ani zvonka. Vďaka tejto inteligentnej uzamykacej technike je možné sklenené dvere zamknúť bez kľúča.



Avus One
kašmírová sivá (pozri obr.) alebo
ušľachtilá oceľ



Leaf Light
kašmírová sivá (pozri obr.) alebo
ušľachtilá oceľ



Remote
kašmírová sivá (pozri obr.) alebo
ušľachtilá oceľ

Závesy kyvných dverí .NOVINKA



Agita
Ušľachtilá oceľ, s funkciou
pneumatického zatvárania,
maximálna hmotnosť krídla dverí
60 kg



Agita black.edition
Čierna RAL 9005, s pneumatickou
funkciou zatvárania, maximálna
hmotnosť krídla brány 60 kg



Agita Ultra
Ušľachtilá oceľ, matná, s funkciou
hydraulického zatvárania,
s nastaviteľnou rýchlosťou
zatvárania, maximálna hmotnosť
krídla dverí 100 kg



Agita Ultra black.edition
Čierna RAL 9005, s funkciou
hydraulického zatvárania
s nastaviteľnou rýchlosťou
zatvárania, maximálna hmotnosť
krídla dverí 100 kg



Závesy kyvných dverí .NOVINKA

Pre všetky sklenené dvere ponúka voliteľne aj závesy kyvných dverí. Tie umožňujú otvorenie dverí na obe strany. Túto funkciu oceníte najmä v úzkych priestoroch. Montáž závesov kyvných dverí je možná v prechodovej zárubni alebo priamo na murivo.

Výřezy na sklo, bočné diely, nadsvetlíky

pre drevené dvere

Výřezy na sklo pre drevené dvere ProLine



DIN



LA 5



LA 9



LA 10



LA 11



LA 24 v strede



LA 27



LA-Pure

Bočné diely (na výšku prekladu)



1-krídlové, 1 bočný diel



1-krídlové, 2 bočné diely

Nadsvetlíky (na výšku podlažia)


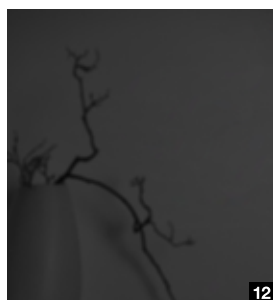
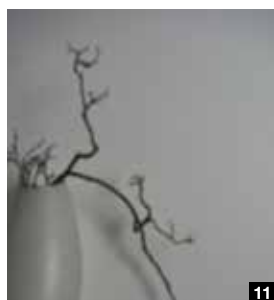




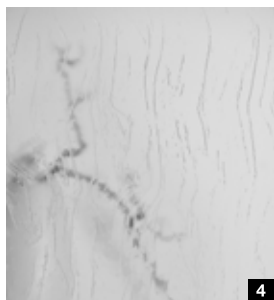



1-krídlové, 1 horný diel, alternatívne aj s nadsvetlíkom



2-krídlové, 1 nadsvetlík

Presklenia pre výrezy na sklo



Druhy presklenia

- 1 Artista číre
- 2 Chinchilla biele
- 3 Ľadové sklo biele
- 4 Gothik biele
- 5 Pave biele
- 6 Master-Carré
- 7 Silvit 178 biele
- 8 Uadi biele
- 9 VBS Clear
- 10 VBS Clear white
- 11 Clear grey
- 12 Dark grey
- 13 Clear bronze
- 14 GrooveGlass 15/ 10, motív číry
- 15 GrooveGlass 15/ 10, motív matný

Dverové kovania a súpravy kľučiek

pre posuvné dvere

Systém posuvných dverí Slide Compact



Profil systému posuvných dverí Slide Compact dostanete sériovo z ušľachtilej ocele, matná (obr. vľavo) a voliteľne vo farbe čierna matná (obr. v strede) alebo v bielej farbe (obr. vpravo).

Systém posuvných dverí Slide Compact s dodatočným vertikálnym dorazom (farby ušľachtilej ocele) pre 1-křídlové dvere, prebiehajúce pred stenou

Systém posuvných dverí v zárubni



So štetinovým tesnením na křídle dverí (obrázok vľavo) a so vstupným tesnením v zárubni (obrázok vpravo) vám posuvné dvere prebiehajúce pred stenou s typom zárubne C poskytujú optimálnu ochranu pred zápachmi, hlukom a prívianom – doma sa tak budete cítiť ešte príjemnejšie.

Pri posuvných dverách prebiehajúcich v stene môžete pomocou zaskakovacieho úchytu vytiahnuť křídlo dverí, ktoré bolo stlačením tlačidla úplne zatlačené do steny a zatvoriť dvere.

Mušle rukovätí pre drevené a sklenené dvere



Mušľa rukoväte 6402 iba pre drevené dvere, oblá, ušľachtilá oceľ matná

Mušľa rukoväte 6403 iba pre sklenené dvere, hranatá, farby ušľachtilej ocele alebo black.edition v čiernej farbe

Dizajnová mušľa rukoväte 3649 iba pre drevené dvere, oválna, ušľachtilá oceľ matná

Dizajnová mušľa rukoväte 3648 iba pre drevené dvere, pravouhlá, ušľachtilá oceľ, matná alebo black.edition v čiernej farbe **.NOVINKA**

Mušľa rukoväte FSB 4212, oválna, ušľachtilá oceľ matná alebo hliník

Mušľa rukoväte FSB 4251, pravouhlá, uchytenie na zatlačenie, ušľachtilá oceľ matná



Mušľa rukoväte FSB 4250, uchytenie na zatlačenie, iba pre drevené dvere, ušľachtilá oceľ matná

Mušľa rukoväte FSB 4252, oblá, uchytenie na zatlačenie, ušľachtilá oceľ matná

Mušľa rukoväte FSB 4253, štvorcová, uchytenie na zatlačenie, ušľachtilá oceľ matná

Mušľa rukoväte Norma 3657, oválna, ušľachtilá oceľ, matná alebo black.edition v čiernej farbe **.NOVINKA**

Mušľa rukovätE Rondell 3659, oblá, matný nikel alebo black.edition v čiernej farbe **.NOVINKA**

Tyčové madlá pre drevené a sklenené dvere



Pár tyčových madiel Basic, oblé, ušľachtilá oceľ matná alebo black.edition v čiernej farbe

Pár tyčových madiel Basic, hranaté, ušľachtilá oceľ, matná alebo black.edition v čiernej farbe

Ploché madlo Flat, ušľachtilá oceľ, matná alebo black.edition v čiernej farbe

Pár tyčových madiel U-Grip, oblé, ušľachtilá oceľ matná

Pár tyčových madiel U-Grip, hranaté, ušľachtilá oceľ matná

Kombinácia tyčových madiel Combi, ploché madlo

Vyhotovenia dverí a zárubní

Individuálne v dizajne a funkcii



Vyhotovenie s falcom s oblými hranami

Ak kladiete dôraz na celkový harmonický dojem, týmto vyhotovením urobíte správne rozhodnutie: Krídlo dverí dosadá na zárubňu a zapôsobí na vás svojimi zaoblenými hranami v harmonickom vzhľade. Vzhľad dverí s falcom so zaoblenými hranami dostanete pre všetky drevené dvere, s výnimkou DesignLine Stripe a ClassicLine Montana.

Vyhotovenie s falcom s hranatými hranami

Ak si ceníte mimoriadne priamočiary vzhľad, odporúčame vám toto vyhotovenie. Krídlo dverí prilieha a má hranatú hranu s pekným tvarom. Vyhotovenie je dostupné pre všetky drevené dvere, s výnimkou ClassicLine Carolina. Na povrchových úpravách Duradecor s ochranou hrán 4Protect a na lakovanom povrchu toto vyhotovenie zaujme dokonalým harmonickým vzhľadom.

Bezfalcové vyhotovenie

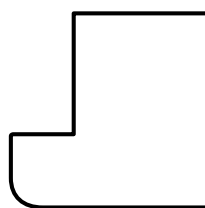
Želáte si vo svojom domove exkluzívny vzhľad dverí s prechodom na zárubňu v takmer jednej rovine? Potom odporúčame bezfalcové krídlo dverí, ktoré ladí najmä s moderným štýlom bývania. Toto vyhotovenie je dostupné pre všetky drevené dvere, s výnimkou ClassicLine Carolina. Na povrchoch Duradecor s ochranou hrán 4Protect a na povrchu z pravého laku toto vyhotovenie presvedča dokonalým harmonickým vzhľadom.



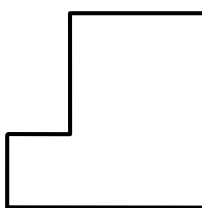
Ochrana hrán
4Protect




Ochrana hrán
4Protect



Horizontálny rez krídla dverí



Horizontálny rez krídla dverí



Horizontálny rez krídla dverí



Ochrana hrán 4Protect

**4-násobná ochrana hrán
presvedča neobyčajnými
vlastnosťami:**

1. Vysoká odolnosť voči nárazom
2. Vysoká odolnosť voči oderu
3. Vysoká odolnosť voči poškrabaniu
4. Harmonický vzhľad, to znamená,
že na rozdiel od bežných dverí
nenarúša bežne rušivá hrana
hodnotný vzhľad dverí.



Vyhotovenie s falcom s hranatými hranami

Bezfalcové vyhotovenie

Kontrastná hrana 4Protect


Mimoriadny akcent pri drevených dverách s povrchovou úpravou Duradecor zaisťuje kontrastná hrana 4Protect v 6 farbách.



Čierna

Antracitová

Prachová sivá



Biela

Svetlosivá

Taupe

Vyhotovenia dverí a zárubní

Individuálne v dizajne a funkcii



Voštinová vložka

S voštinovou vložkou dostanete tvarovo stabilnú vložku dverí, ktorá presvedča pomerom cena-výkon.

Rúrková drevotrieková vložka

Vložka dverí pozostáva z jednotlivých priečok, ktoré sú navzájom optimálne usporiadané. Vďaka tomu je krídlo dverí mimoriadne stabilné a vhodné na vysoké zaťaženia.

Rúrková drevotrieková doska

Priebežná drevotrieková doska s horizontálne prebiehajúcimi dutinkami prepožičiava krídlam dverí vysokú plošnú stabilitu. Tieto vysokokvalitné interiérové dvere sú vhodné na ešte vyššie zaťaženia.

Plná drevotrieková doska

Kvalitné, masívne krídla dverí z plných drevotriekových dosiek sa vyznačujú maximálnou pevnosťou krídla a sú vhodné na mimoriadne vysoké zaťaženia. Dvere s výrezmi na sklo sa sériovo dodávajú z plných drevotriekových dosiek.



Obvodová zárubňa

s oblými hranami

Obvodová zárubňa

s hranatými hranami
(iba pre lakované povrchy)

Obvodová zárubňa

s profilovaním pre
ClassicLine Georgia a Carolina

Bloková zárubňa

na montáž do otvoru alebo rámu
clony na montáž pred stenu



90° ZÁRUBŇA DVERÍ

Ak si ceníte zvlášť priame línie vzhľadu dverí, odporúčame vám našu 90° zárubňu. Na rozdiel od zárubní so skoseným rezom má obloženie zárubne v tomto prípade zvislé tupé hrany. Predovšetkým v kombinácii s klasickými motívmi dverí tak vzniká harmonický celkový vzhľad. V prípade bezfalcových dverí a dverí s falcom s brilantným povrchom z pravého laku si ich môžete zaobstaráť aj s kvalitnou krycou platňou z ušľachtilej ocele.

Oceľová zárubňa VarioFix

Dokonale skombinovaný dizajn, robustnosť a dlhá životnosť

Vysoko cenený dizajn

Oceľová zárubňa VarioFix s práškovou povrchovou úpravou je veľmi kvalitne zvarená v rohových spojoch a vybrúsená dorovna tak, že oproti dreveným zárubňam nie sú rozpoznateľné šikmé rezy v oblasti rohov. Pri bezfalcových dverách zaručuje stabilná konštrukcia jednotný rozmer škáry, pretože zárubňa sa po inštalácii už nemôže zdeformovať.

Perfektná kombinácia


Vďaka lemu zárubne na oboch stranách s rozmerom 55 mm oceľová zárubňa perfektne ladí s inými drevenými zárubňami. Zárubňa VarioFix je dostupná vo farbe biela RAL 9016 s bielym tesniacim profilom alebo v RAL podľa vášho výberu, aby ladila s našimi krídlami dverí vo vyhotovení Duradecor biely lak a vo vyhotovení z pravého laku v bielej farbe. Zárubňu môžete ľubovoľne kombinovať s presklenými alebo drevenými krídlami dverí.

Mimoriadne dlhá životnosť

Vďaka vysokokvalitnej práškovej povrchovej úprave zárubňa vydrží aj kolíziu s detským autom alebo vysávačom a povrchové poškodenia je možné ľahko opraviť. Ani voda na umývanie alebo dôkladné čistenie nemôže zárubni nič urobiť.

Rýchla montáž

Oceľovú zárubňu VarioFix je možné namontovať tak ako drevenú zárubňu bez skrutkovania pomocou 2-zložkovej peny do všetkých typov stien. Výsledkom je úspora času až 50 % pri inštalácii v porovnaní s bežnými oceľovými zárubňami. Pre oceľové zárubne VarioFix nie sú problémom ani tolerancie stien do 20 mm. Rôzne hrúbky stien pri renovácii alebo v novostavbe sa veľmi jednoducho vyrovnávajú prostredníctvom prestaviteľného ozdobného falcu.



Zárubňa Zeroline .NOVINKA

Jasný dizajnový jazyk pre moderné interiéry



Kráša neviditeľného

Pre tých, ktorí si cenia jasný dizajnový jazyk a oceňujú moderný, čistý dizajn, je zárubňa Zeroline presne tou správnou voľbou. Minimalistický vzhľad je presvedčivý: stena a krídlo dverí sú v jednej rovine, konštrukcia zárubne zostáva takmer neviditeľná vďaka lemu zárubne s hrúbkou len 2 mm a skryté sú aj závesy. Kombinácia krídla dverí / zárubne dokonale zodpovedá sofistikovaným dizajnovým želaniam.

Zárubňa so štandardnou tkaninou

Zárubňa je štandardne vybavená závesom z tkaniny, ktorý je omietnutý a zabraňuje vzniku prasklín. Vďaka tomu môžete celú zárubňu zabudovať do steny.

Lišty soklov v jednej rovine

Ponúkame vám lišty soklov, ktoré sa hodia k zárubni a na ktoré môžete umiestniť priamo na omietku. Lišty soklov tak môžete zabudovať do steny v jednej rovine.


Prvky vybavenia

- Bezfalcové krídlo dverí
- hrúbka krídla dverí 45 mm
- Skryto umiestnené závesy
- Magnetický západkový zámok

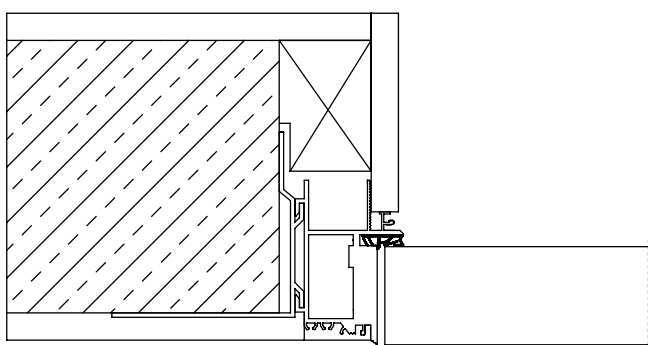
Odporučené stavebné rozmery

Max. výška 2250 mm

Max. šírka 1250 mm



Dodatočná flexibilná tkanina zabraňuje tvorbe prasklín v omietke.



Horizontálny rez s dvermi s krídlom dverí a zárubňou v jednej rovine

Drevené dvere Reverse .NOVINKA

Pre vzhľad dverí v jednej rovine na strane chodby

Otvárajú sa prostredníctvom zárubne vo vedľajšej miestnosti

Ak si zakladáte na rovnakom vzhľade dverí v jednej rovine na strane chodby a chcete, aby sa dvere otvárali cez zárubňu do miestnosti za nimi – a nie do chodby ako zvyčajne – potom odporúčame naše dvere s reverzným otváraním (pozri obrázok vpravo dole).

Elegantný vzhľad

Skryto umiestnené závesy podčiarkujú minimalistický moderný vzhľad dverí.

Dobre kombinovateľné

Rovnaký vzhľad krídla dverí a zárubne s prechodom v jednej rovine možno dvere s reverzným otváraním veľmi dobre kombinovať s dvermi s krídlom dverí a zárubňou v jednej rovine v jednej miestnosti alebo chodbe. Tak vzniká harmonická a útulná atmosféra.

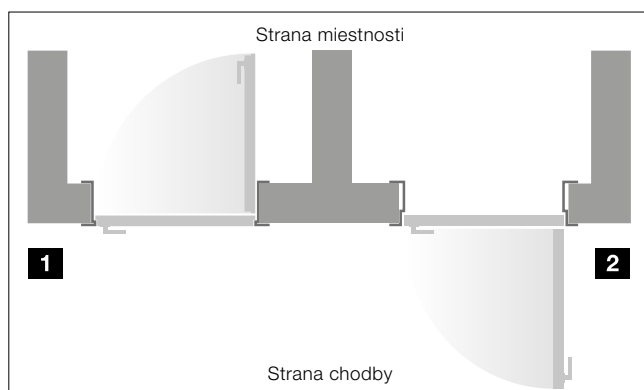
Prvky vybavenia

- Bezfalcové krídlo dverí s falcom ostenia
- hrúbka krídla dverí 40 mm
- Skryto umiestnené závesy
- Magnetický západkový zámok
- Obmedzovač otvorenia

Odporúčené stavebné rozmery

Max. výška 2489 mm

Max. šírka 1174 mm




















Dvere s reverzným otváraním (DIN vľavo) sa otvárajú do miestnosti **1** a bezfalcové dvere s normálnym otváraním (DIN vpravo) sa otvárajú do chodby **2**

Prehľadná tabuľka

pre drevené dvere

Motívy dverí

		ProLine	DesignLine Stripe15	DesignLine Groove	DesignLine Steel	DesignLine Plain	DesignLine Rail
Povrchové úpravy							
Duradecor							
s falcom, hranaté		●	○	-	●	●	●
s falcom, oblé		●	-	-	●	●	●
bez falcu, hranaté		●	○	-	●	●	●
Duradecor štruktúrovaný							
s falcom, hranaté		●	-	-	●	●	●
s falcom, oblé		●	-	-	●	●	●
bez falcu, hranaté		●	-	-	●	●	●
Ultramatná							
s falcom, hranaté		-	-	-	●	-	-
s falcom, oblé		-	-	-	●	-	-
bez falcu, hranaté		-	-	-	●	-	-
Bridlica							
s falcom, hranaté		-	-	-	●	●	-
bez falcu, hranaté		-	-	-	●	●	-
Štruktúra plátna							
s falcom, hranaté		-	-	-	●	●	-
s falcom, oblé		-	-	-	●	●	-
bez falcu, hranaté		-	-	-	●	●	-
Pravý lak / matný pravý lak							
s falcom, hranaté		●	-	●	●	●	●
s falcom, oblé		●	-	●	●	●	●
bez falcu, hranaté		●	-	●	●	●	●
Dyha z pravého dreva							
s falcom, hranaté		●	-	-	-	-	○
bez falcu, hranaté		●	-	-	-	-	○







● = možnosť dodať pre všetky dekory / farby ○ = nie je možné dodať pre všetky dekory / farby

				Vložka dverí			
ClassicLine Carolina	ClassicLine Georgia	ClassicLine Montana	ClassicLine Kontura	Voštinová vločka	Rúrková drevotriesková vločka	Rúrková drevotriesková doska	Plná drevotriesková doska
-	●	-	-	●	●	●	●
-	●	-	-	●	●	●	●
-	●	-	-	-	-	●	●
-	○	-	-	●	●	●	●
-	○	-	-	●	●	●	●
-	○	-	-	-	-	●	●
-	-	-	-	-	-	●	●
-	-	-	-	-	-	●	●
-	-	-	-	-	-	●	●
-	-	-	-	-	-	●	●
-	-	-	-	-	-	●	●
-	-	-	-	-	-	●	●
-	-	-	-	-	-	●	●
-	-	-	-	-	-	●	●
-	-	-	-	-	-	●	●
-	-	-	-	-	-	●	●
-	●	-	-	●	-	●	●
○	●	○	○*	-	●	●	●
-	●	-	-	-	●	●	●
-	-	-	-	-	-	●	●
-	-	-	-	-	-	●	●

Funkčné dvere a objektové dvere











pre viac bezpečnosti a komfortu

Klimatizačné dvere a dvere do bytu

	WET systém 1 ¹⁾	WET systém 2	WET systém 3
Hrúbka dverí cca	40 mm	46 mm	52 mm
Max. rozmery	2110 × 985 mm	2235 × 1110 mm	2485 × 1235 mm ³⁾
Zatvárač dverí so sútyčím	○	○	○
Horný zatvárač dverí s klznou kofajnicou	○	○	○
Zárubňa VarioFix	○	○	○
 Klimatická trieda 3	●	●	●
 Trieda zvukovej izolácie 1	●	-	-
 Trieda zvukovej izolácie 2	-	●	-
 Trieda zvukovej izolácie 3	-	●	●
 Bezpečnostné vybavenie RC2	-	○	○
 Bezpečnostné vybavenie RC3	-	-	●

● = sériové vybavenie ○ = voliteľné vybavenie

Protipožiarne dvere / dymotesné dvere

	Dymotesné dvere ³⁾	T30 / EI ₂ 30 protipožiarne dvere ⁴⁾	T30 spojovacie dvere do garáže	T90 / EI ₂ 90 protipožiarne dvere ⁵⁾
Hrúbka dverí cca	46 mm	50 mm	70 mm	70 mm
Max. rozmery	2235 × 1110 mm	2235 × 1235 mm	2235 × 1235 mm	2485 × 1235 mm
Zatvárač dverí so sútyčím	○	●	○	●
Horný zatvárač dverí s klznou kofajnicou	●	○	●	○
 T30 / EI ₂ 30 odolné proti ohňu	-	●	●	-
 T90 / EI ₂ 90 ohňovzdorné	-	-	-	●
 Ochrana proti dymu	●	○	●	○
 Klimatická trieda 2	-	●	-	●
 Klimatická trieda 3	○	○	●	○
 Trieda zvukovej izolácie 1	○	○	●	○
 Trieda zvukovej izolácie 2	●	○	○	○
 Trieda zvukovej izolácie 3	○	○	○	-
 Bezpečnostné vybavenie RC2	○	○	●	○
 Bezpečnostné vybavenie RC3	-	-	○	○

● = sériové vybavenie ○ = voliteľné vybavenie

¹⁾ V závislosti od šírky dverí a montážnej polohy

²⁾ pri RC 3: 2235 × 1110 mm

³⁾ iba ProLine, ďalšie vyhotovenia dverí na požiadanie

⁴⁾ iba pri ProLine, Groove, Steel, Plain, ako aj ClassicLine Kontura

⁵⁾ iba pre ProLine Duradecor



Dverný priezor **1**

S voliteľným dverným priezorom vždy vidíte, kto stojí pred dverami do bytu, bez toho, aby ste museli otvoriť.

Elektrický otvárač **2**

Prostredníctvom voliteľnej západky elektrického otvárača môžete svoje dvere otvárať jednoducho pomocou spínača v byte.

Vybavenie zámku **3**

voliteľne ako samoblokovací automatický zámok alebo motorický zámok

Bezpečnostné kovanie **4**

voliteľne ako dlhý štítok / rozeta ES 1 alebo dlhý štítok / dlhý štítok ES 2

Zatvárač dverí so sútyčím **5**

sériovo alebo voliteľne pri 1-krídlových dverách (podľa vyhotovenia)

Horný zatvárač dverí s klznou koľajnicou **6**

sériovo alebo voliteľne pri 1- a 2-krídlových dverách (podľa vyhotovenia)

Protipožiarna kľučka **7**

(profilový cylinder nie je obsiahnutý v rozsahu dodávky) Sériovo v čiernom plaste alebo voliteľne ako kľučka z ušľachtilej ocele (pozri stranu 92).

Pohon zámku dverí SmartKey **8**

Dostupný v bielej alebo striebornej farbe vrát. ručného vysieláča HSE 4 SK BS s tlačidlami so symbolmi.

Veľkosti a montážne údaje

pre drevené dvere

Krídlo dverí

- hrúbka cca 40 mm alebo 45 mm (pri dverách s dyhou s pravým drevom)
- Rámová konštrukcia z masívneho dreva / dreveného materiálu s dodatočným zosilnením rámu, dole možnosť skrátiť o 25 mm
- Pri 2-krídlových dverách: vyhotovenie s protifalchým falcom¹⁾
- Klimatická trieda I Skupina namáhania N až S (podľa vyhotovenia)
- Pripravené na zavesenie podľa DIN 18101
- Vhodné pre drevené obvodové zárubne alebo normované zárubne z ocele

Zárubňa

- S možnosťou nastavenia hrúbky stien -5 mm / +15 mm, resp. -5 / +10 mm (pri dverách s dyhou z pravého dreva)
- Tesnenie nasadené z výroby, rezané do úkosu

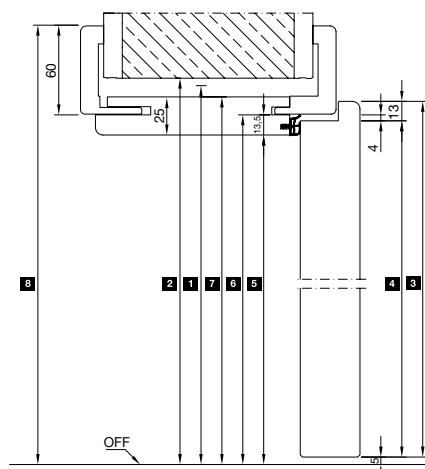
Rozmery zárubne

- A** polomer hrany 3 mm
- B** Obrubovanie steny
 - 16 mm
 - 23 mm
- C** Šírky obloženia
 - 60 mm
 - 70 mm²⁾
 - 80 mm
 - 100 mm
- D** Doska zárubne
 - hrúbka 25 mm

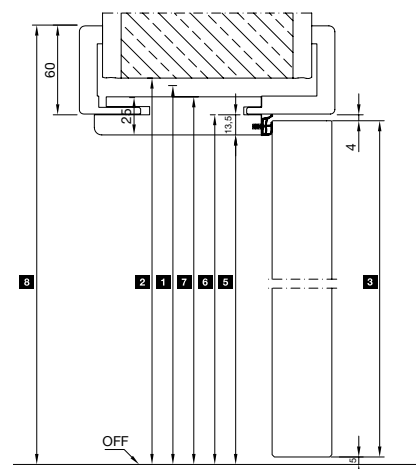
²⁾ k dispozícii len s obrubovaním steny 23 mm

Vertikálny rez

s falcom

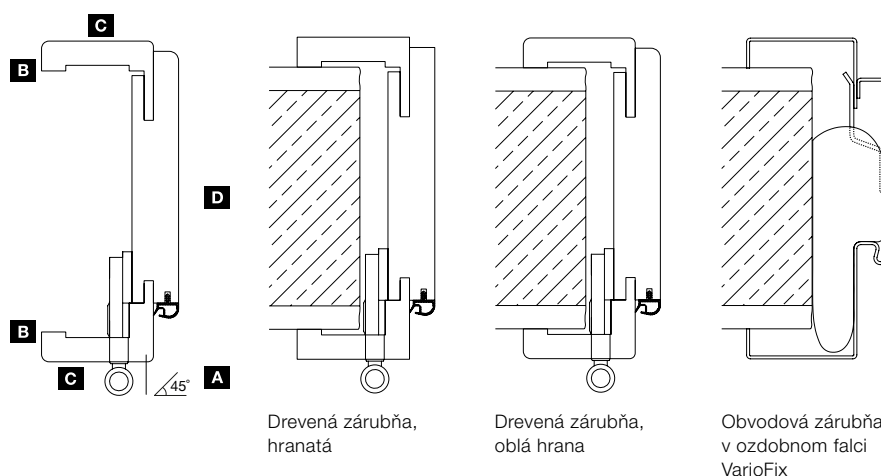


bez falcu



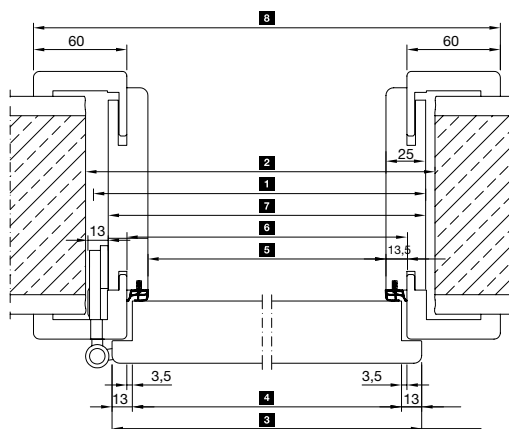
		1875	2000	2125	2250
1	Odporúčaná stavebná výška				
2	Otvor v stene	1880	2005	2130	2255
3	Vonkajší rozmer dverného krídla	s falcom 1860	1985	2110	2235
		bez falcu 1847	1972	2097	2222
4	Rozmer falcu krídla dverí	1847	1972	2097	2222
5	Svetlý rozmer prechodu	1843	1968	2093	2218
6	Rozmer falcu zárubne	1856	1981	2106	2231
7	Vonkajší rozmer zárubne	1868	1993	2118	2243
8	Vonkajší rozmer obloženia pri 60 mm obložení (pri 80 mm obložení + 20 mm)	1916	2041	2166	2291

Vyhotovenia zárubní

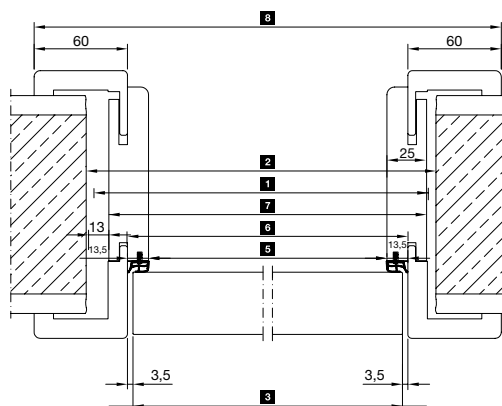


Rozmery v mm

Horizontálny rez – 1-krídlové s falcom

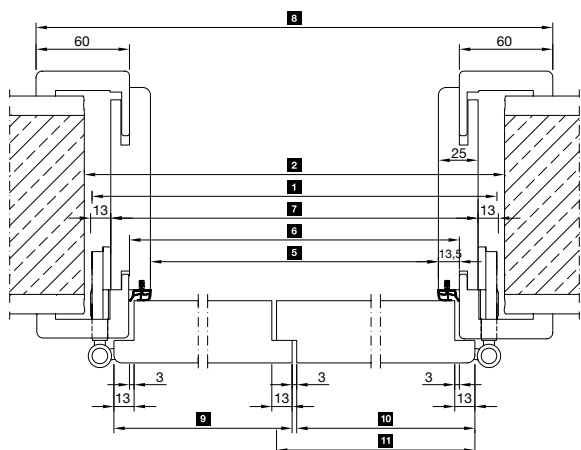


bez falcu

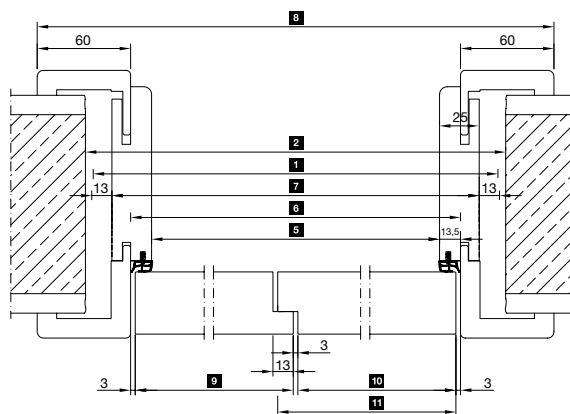


1	Odporúčany stavebný rozmer šírka	625	750	875	1000	1125	1250	
2	Otvor v stene	635	760	885	1010	1135	1260	
3	Vonkajší rozmer dverného krídla	s falcom	610	735	860	985	1110	1235
		bez falcu	584	709	834	959	1084	1209
4	Rozmer falcu krídla dverí	584	709	834	959	1084	1209	
5	Svetlý rozmer prechodu	564	689	814	939	1064	1189	
6	Rozmer falcu zárubne	591	716	841	966	1091	1216	
7	Vonkajší rozmer zárubne	614	739	864	989	1114	1239	
8	Vonkajší rozmer obloženia	711	836	961	1086	1211	1336	

Horizontálny rez – 2-krídlové s falcom



bez falcu



1	Odporúčany stavebný rozmer šírka	1250	1375	1500	1750	1875	2000	2250	2500	
2	Otvor v stene	1260	1385	1510	1760	1885	2010	2260	2510	
5	Svetlý rozmer prechodu	1176	1301	1426	1676	1801	1926	2176	2426	
6	Rozmer falcu zárubne	1203	1328	1453	1703	1828	1953	2203	2453	
7	Vonkajší rozmer zárubne	1226	1351	1476	1726	1851	1976	2226	2476	
8	Vonkajší rozmer obloženia	1323	1448	1573	1823	1948	2073	2323	2573	
3	Vonkajší rozmer dverného krídla Prechodové krídlo	s falcom	610	735	735	860	985	985	1110	1235
		bez falcu	597	722	722	847	972	972	1097	1222
3	Vonkajší rozmer dverného krídla Pevné krídlo s nárazovou lištou ³⁾	s falcom	610	610	735	860	860	985	1110	1235
		bez falcu	597	597	722	847	847	972	1097	1222
3	Vonkajší rozmer dverného krídla Pevné krídlo s protifalým falcom	s falcom	623	623	748	873	873	998	1123	1248
		bez falcu	610	610	735	860	860	985	1110	1235

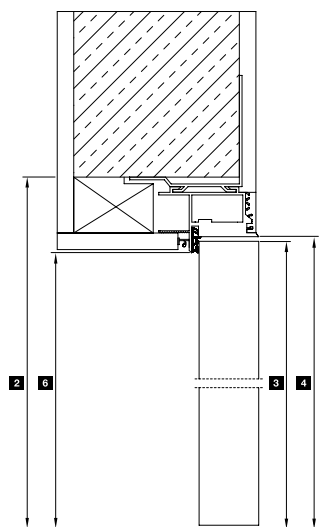
Rozmery v mm

³⁾ Iba pri motívoch dverí Carolina

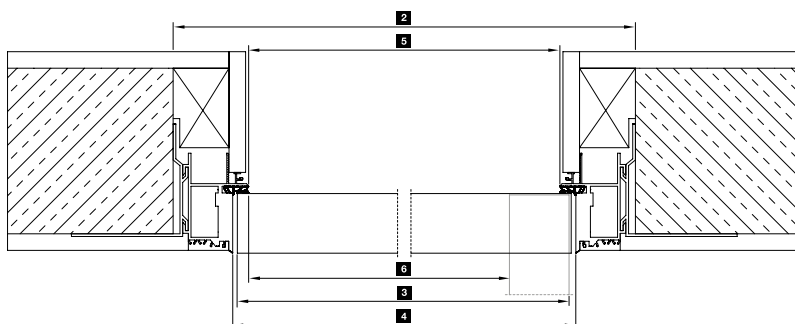
Veľkosti a montážne údaje

Zárubňa Zeroline

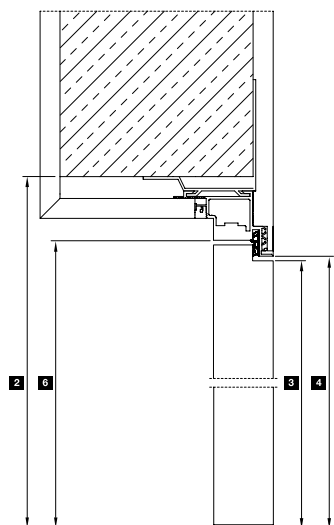
Vertikálny rez s nefalcovaným krídlom dverí



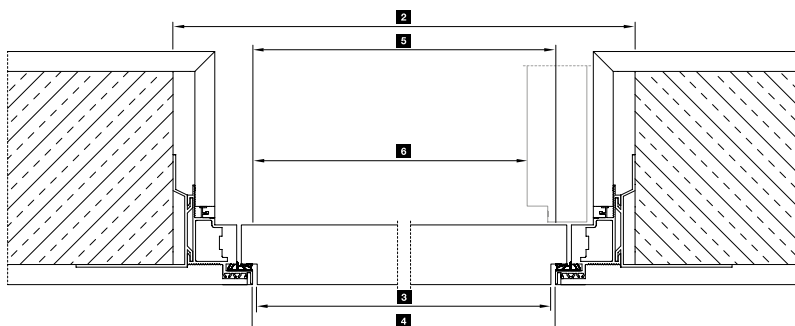
Horizontálny rez s nefalcovaným krídlom dverí



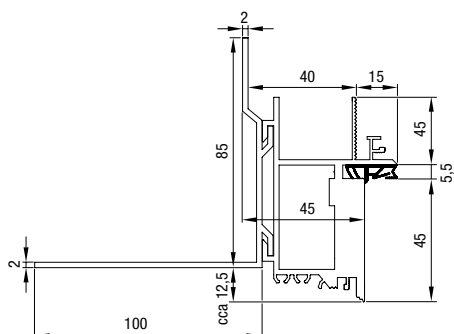
Vertikálny rez s krídlom dverí s reverzným otváraním



Horizontálny rez s krídlom dverí s reverzným otváraním



Rozmery zárubne Zeroline



1	Odporúčaná stavebná šírka	750	875	1000	1125	921	1045
2	Otvor v stene	760	885	1010	1135	931	1055
3	Vonkajší rozmer dverného krídla ¹⁾	663	788	913	1038	834	958
4	Rozmer falcu zárubne ¹⁾	670	795	920	1045	841	965
5	Svetlý rozmer zárubne ¹⁾	646	771	896	1021	817	941
6	Svetlý rozmer prechodu ¹⁾	610	735	860	985	781	905
1	Odporúčaná stavebná výška	2000	2125	2250	2026	2151	
2	Otvor v stene po OFF	2005	2130	2255	2031	2156	
3	Vonkajší rozmer dverného krídla ²⁾	1949	2074	2199	1975	2100	
4	Rozmer falcu zárubne po OFF ²⁾	1960	2085	2210	1986	2111	
5	Svetlý rozmer prechodu po OFF ²⁾	1948	2073	2198	1974	2099	

Všetky rozmery pre zárubňu Zeroline s nefalcovaným krídlom dverí

¹⁾ pre zárubňu Zeroline s krídlom dverí s reverzným otváraním – 6 mm

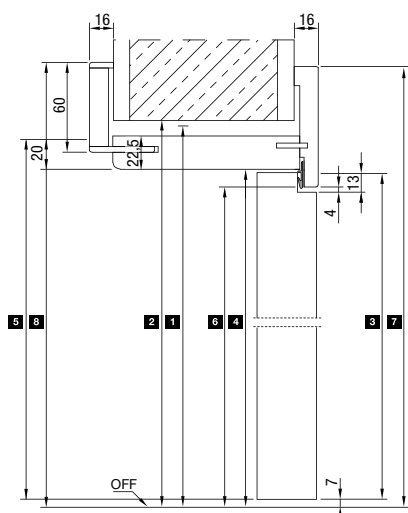
²⁾ pre zárubňu Zeroline s krídlom dverí s reverzným otváraním – 3 mm

Všetky rozmery v mm

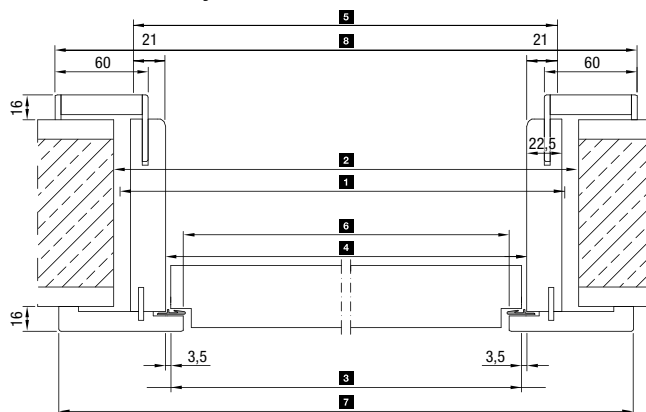
Veľkosti a montážne údaje

Dvere s reverzným otváraním

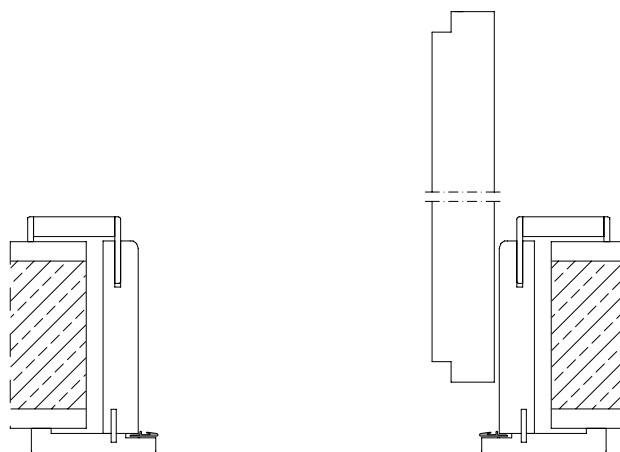
Vertikálny rez



Horizontálne rezy



Zatvorené



Otvorené
(DIN vľavo)

	min.					max.
1 Odporúčaná stavebná šírka	674	750	875	1000	1125	1174
2 Otvor v stene	684	760	885	1010	1135	1184
3 Vonkajší rozmer dverného krídla	610	686	811	936	1061	1110
4 Rozmer falcu zárubne	617	693	818	943	1068	1117
5 Vnútorý rozmer zárubne	659	735	860	985	1110	1159
6 Svetlý rozmer prechodu	594	670	795	920	1045	1094
7 Vonkajší rozmer zárubne, pohľadová strana	754	830	955	1080	1205	1254
8 Vonkajší rozmer zárubne, strana otvárania	760	836	961	1086	1211	1260
1 Odporúčaná stavebná výška	1875	2000	2125	2250	2489	
2 Otvor v stene po OFF	1880	2005	2130	2255	2494	
3 Vonkajší rozmer dverného krídla	1835	1960	2085	2210	2449	
4 Rozmer falcu zárubne po OFF	1847	1972	2097	2222	2461	
5 Vnútorý rozmer zárubne	1860	1985	2110	2235	2474	
6 Svetlý rozmer prechodu po OFF	1836	1961	2086	2211	2450	
7 Vonkajší rozmer zárubne, pohľadová strana	1916	2041	2166	2291	2530	
8 Vonkajší rozmer zárubne, strana otvárania	1919	2044	2169	2294	2533	
					max.	

Zažite kvalitu Hörmann pri novostavbe a modernizácii

Výrobky Hörmann presvedčajú dlhou životnosťou a vysokou funkčnosťou. Svoju novostavbu a tiež modernizáciu si tak môžete vždy dokonale naplánovať. Starostlivo zladené riešenia urobia váš domov krajším, bezpečnejším a pohodlnejším.

GARÁŽOVÉ BRÁNY. POHONY BRÁN A DVERÍ. DOMOVÉ DVERE. INTERIÉROVÉ DVERE. OCELOVÉ DVERE. ZÁRUBNE. ÚLOŽNÉ SYSTÉMY.



Zobrazené výrobky sú čiastočne vybavené špeciálnym vybavením a nezodpovedajú vždy štandardnému vybaveniu. Vyobrazené povrchové úpravy a farby nie sú z dôvodov týkajúcich sa tlače farebne záväzné. Chránené autorským právom. Dotlač, aj v skrátenej podobe, iba s našim povolením. Zmeny vyhradené.

HÖRMANN

STYRO-JR s.r.o. Trenín, Tel.: (+421) 0905 178 086